

ΔΕΛΤΙΟ ΤΥΠΟΥ

Αποτελέσματα 9ΜΗΝΟΥ 2024

01 Νοεμβρίου 2024



/// Piraeus Financial Holdings

Η Πειραιώς αύξησε τα καθαρά κέρδη της το 3ο τρίμηνο κατά 15% ετησίως, στα €320 εκατ.

Ισχυρή κερδοφορία

18%

απόδοση ενσώματων ιδίων κεφαλαίων

€0,25

εξομαλυμένα κέρδη ανά μετοχή

Κορυφαία λειτουργική αποτελεσματικότητα

30%

δείκτης κόστους προς βασικά έσοδα

2,7%

επιτοκιακό περιθώριο
Σταθερά καθαρά έσοδα από τόκους
τριμηνιαίως

+11%

καθαρά έσοδα από προμήθειες ετησίως

Παραγωγή κεφαλαίου

+1,3%

τριμηνιαίως

20%

συνολικός δείκτης κεφαλαίων

Ποιότητα ενεργητικού

3,2%

δείκτης NPE

0,5%

οργανικό κόστος κινδύνου

Δανειακή Επέκταση

+€2 δισ.

από την αρχή του έτους

€32 δισ.

Σεπ.24

Κεφάλαια πελατών υπό διαχείριση

€11 δισ.

Σεπ.24

+€1 δισ.

καθαρές πωλήσεις αμοιβαίων από την αρχή του έτους

Κύριες εξελίξεις 3ου τριμήνου και 9μήνου 2024

- Ιστορικά υψηλά εξομαλυμένα καθαρά κέρδη στα €932 εκατ. στο εννεάμηνο, τα οποία αντιστοιχούν σε €0,72 κέρδη ανά μετοχή, οδηγώντας σε επικαιροποίηση στόχου για κέρδη ανά μετοχή άνω των €0,90 το 2024. Τα καθαρά κέρδη διαμορφώθηκαν σε €320 εκατ. το 3ο τρίμηνο, ή €0,25 κέρδη ανά μετοχή, αυξημένα 15% ετησίως
- Απόδοση ενσώματων ιδίων κεφαλαίων (RoaTBV) 18% στο εννεάμηνο, οδηγώντας σε επικαιροποίηση στόχου για άνω του 17% το 2024. Τα ενσώματα ίδια κεφάλαια ανά μετοχή ανήλθαν σε €5,69 τον Σεπ.24, αυξημένα κατά 15% ετησίως
- Τα καθαρά έσοδα από τόκους αυξήθηκαν στα €530 εκατ. το 3ο τρίμηνο, από €528 εκατ. το προηγούμενο τρίμηνο, παρά τη μείωση των επιτοκίων τον Ιούνιο 2024, επωφελούμενα από την ισχυρή άνοδο των δανειακών υπολοίπων πελατών
- Τα καθαρά έσοδα από τόκους ανήλθαν σε €1.575 εκατ. στο εννεάμηνο, +7% σε ετήσια βάση, με τον δείκτη καθαρού επιτοκιακού περιθωρίου (NIM) να διαμορφώνεται στο 2,7%
- Υψηλότερα της αγοράς καθαρά έσοδα προμηθειών στο 0,8% ως ποσοστό του ενεργητικού στο εννεάμηνο, τα οποία διαμορφώθηκαν στα €480 εκατ., ενισχυμένα κυρίως από τις προμήθειες χρηματοδοτήσεων, τις εργασίες καρτών, τις μεταφορές κεφαλαίων και τη διαχείριση κεφαλαίων πελατών. Τα καθαρά έσοδα προμηθειών διαμορφώθηκαν σε €156 εκατ. το 3ο τρίμηνο
- Τα υπό διαχείριση κεφάλαια πελατών αυξήθηκαν κατά 29% σε ετήσια βάση, στα €11 δισ. τον Σεπτέμβριο 2024, συνέπεια της πρώτης θέσης στις καθαρές πωλήσεις αμοιβαίων κεφαλαίων της περιόδου, καθώς και της διαχείρισης κεφαλαίων θεσμικών επενδυτών και του private banking
- Κορυφαία λειτουργική αποτελεσματικότητα, με δείκτη αποτελεσματικότητας κόστους στο 30% το 3ο τρίμηνο, και επαναλαμβανόμενα λειτουργικά έξοδα στα €206 εκατ., αυξημένα κατά 6% σε ετήσια βάση, εξαιτίας αμοιβών για τη διατήρηση ταλέντου και επενδύσεων στον τομέα της τεχνολογίας. Τα επαναλαμβανόμενα λειτουργικά έξοδα διαμορφώθηκαν στα €598 εκατ. στο εννεάμηνο, σταθερά σε ετήσια βάση, διατηρώντας πειθαρχία κόστους στον οργανισμό
- Το οργανικό κόστος κινδύνου διατηρήθηκε σε χαμηλά επίπεδα, καθώς διαμορφώθηκε στις 54 μονάδες βάσης στο 3ο τρίμηνο και στις 49 μονάδες βάσης στο εννεάμηνο. Εξαιρουμένων των προμηθειών εξυπηρέτησης NPE και των εξόδων συνθετικών τιτλοποιήσεων, το κόστος κινδύνου διαμορφώθηκε στις 33 μονάδες βάσης στο 3ο τρίμηνο και στις 23 μονάδες βάσης στο εννεάμηνο
- Σταθερή ποιότητα ενεργητικού με τον δείκτη NPE στο 3,2%, έναντι 5,5% στην αντίστοιχη περσινή περίοδο, και κάλυψη NPE στο 61%, ενισχυμένη κατά 4 ποσοστιαίες μονάδες ετησίως. Ο στόχος για τον δείκτη NPE του 2024 επικαιροποιήθηκε σε επίπεδο χαμηλότερο του 3%, λόγω της αποτελεσματικής οργανικής διαχείρισης, καθώς και μιας μικρής πώλησης NPE, η οποία βρίσκεται σε προετοιμασία
- Αύξηση χαρτοφυλακίου εξυπηρετούμενων δανείων κατά €1,9 δισ. στο εννεάμηνο, στα €32 δισ., οδηγώντας σε επικαιροποίηση στόχου για €33 δισ. στο τέλος του 2024, το οποίο αντιστοιχεί σε αύξηση 10%. Από τα €2,8 δισ. εκταμιεύσεων στο 3ο τρίμηνο, περίπου €1,3 δισ. διοχετεύθηκαν σε μικρές, μεσαίες επιχειρήσεις και ιδιώτες, και περίπου €1,3 δισ. σε μεγάλες επιχειρήσεις. Η περίμετρος των δανείων Πειραιώς συνδεδεμένων με το Ταμείο Ανάκαμψης και Ανθεκτικότητας διαμορφώνεται σε €1,5 δισ., επιπλέον των €0,5 δισ. που έχουν ήδη εκταμιευθεί
- Ο δείκτης CET1 διαμορφώθηκε στο 14,7%, επιτυγχάνοντας ήδη τον στόχο του 2024. Η πρόβλεψη για διανομή στους μετόχους αυξήθηκε στο 35%, ενώ η επικαιροποιημένη πολιτική διανομής της Πειραιώς ενσωματώνει πρόβλεψη για διανομή 50% το 2025. Ο συνολικός δείκτης κεφαλαίων διαμορφώθηκε στο 19,9%, υπερβαίνοντας κατά περίπου 410 μ.β. την εποπτική σύσταση P2G του 2024. Ο δείκτης MREL διαμορφώθηκε στο 29,1% τον Σεπτέμβριο 2024. Η Πειραιώς έχει επιτύχει την τελική δεσμευτική απαίτηση για τον δείκτη MREL, περισσότερο από ένα έτος πριν την προθεσμία
- Ισχυρό προφίλ ρευστότητας, με δείκτη κάλυψης ρευστότητας 244% και δείκτη δανείων προς καταθέσεις 63%

Η υπεραπόδοση του 9μήνου 2024, οδηγεί τους ετήσιους στόχους 2024 υψηλότερα και θέτει ισχυρές βάσεις για το 2025

Οι νέες εκτιμήσεις προβλέπουν διανομή στους μετόχους άνω των €0,35 δισ. από τα κέρδη του 2024, που αντιστοιχούν σε μερισματική απόδοση >8% σε όρους τρέχουσας κεφαλαιοποίησης

Χρηματοοικονομικοί Δείκτες

	Έτος 2023	9μηνο 2024	Στόχος 2024 (14 Φεβ.)	Στόχος 2024 (01 Νοεμ.)
Κέρδη ανά μετοχή (€) εξομαλυσμένα	€0,80	€0,72	~€0,80	>€0,90
Απόδοση ενσώματων ιδίων κεφαλαίων εξομαλυσμένη (%)	16,6%	17,7%	~14%	>17%
Καθαρό περιθώριο επιτοκίου (%)	2,7%	2,7%	~2,6%	~2,7%
Καθαρά έσοδα προμηθειών / ενεργητικό (%)	0,7%	0,8%	~0,7%	~0,8%
Κόστος προς βασικά έσοδα (%)	31%	29%	<35%	~30%
Οργανικό κόστος κινδύνου (%)	0,8%	0,5%	~0,8%	~0,6%
Δείκτης NPE (%)	3,5%	3,2%	<3,5%	<3,0%
Δείκτης κάλυψης NPE (%)	62%	61%	~65%	~60-65%
Ενήμερα δάνεια (€δισ.)	€30,1	€32,0	~€31,5	~€33
Δείκτης CET1 (%)	13,2% <small>Με πρόβλεψη διανομής 10%</small>	14,7% <small>Με πρόβλεψη διανομής 35%</small>	>14,0% <small>Με πρόβλεψη διανομής 25%</small>	~15% <small>Με πρόβλεψη διανομής 35%</small>
Συνολικός δείκτης κεφαλαίων (%)	17,8% <small>Με πρόβλεψη διανομής 10%</small>	19,9% <small>Με πρόβλεψη διανομής 35%</small>	>19,0% <small>Με πρόβλεψη διανομής 25%</small>	~20% <small>Με πρόβλεψη διανομής 35%</small>
Εκτίμηση επιτοκίου ΕΚΤ (τέλος περιόδου, %)	4,00%	3,50%	3,75%	3,00%

Σημείωση: Η διανομή υπόκειται στην εκπλήρωση των αναγκαίων προϋποθέσεων και στην έγκριση των εποπτικών αρχών. Τα στοιχεία αποτελεσμάτων και οι δείκτες παρουσιάζονται σε εξομαλυσμένη βάση (ορισμοί στην ενότητα των ΕΔΜΑ). Τα εξομαλυσμένα κέρδη ανά μετοχή και η απόδοση ενσώματων ιδίων κεφαλαίων, προσαρμοσμένα για το κουπόνι ΑΤΙ

Δήλωση Διοίκησης

“Η επίδοση της Πειραιώς το εννεάμηνο 2024 είναι μια σαφής απόδειξη για την υπέρβαση των στόχων μας σε όλους τους τομείς. Κατά το εννεάμηνο 2024, η Πειραιώς παρουσίασε ιστορικό υψηλό οικονομικών αποτελεσμάτων, παράγοντας €0,72 κέρδη ανά μετοχή, με ετήσια άνοδο 31%, και 18% απόδοση ενσώματων ιδίων κεφαλαίων, από 15% την αντίστοιχη περσινή περίοδο. Η Πειραιώς πέτυχε διατηρήσιμη κερδοφορία και ενίσχυση των κεφαλαίων της, μέσω διαφοροποιημένων πηγών εσόδων και πειθαρχίας κόστους, διατηρώντας παράλληλα συνετή διαχείριση του πιστωτικού κινδύνου.


Τα έσοδά μας ενισχύθηκαν σημαντικά, οδηγούμενα από την αύξηση των δραστηριοτήτων μας. Το καθαρό επιτοκιακό περιθώριο διαμορφώθηκε στο 2,7% στο εννεάμηνο, και τα καθαρά έσοδα από προμήθειες ως προς το ενεργητικό στο 0,8%, κορυφαία επίδοση για την Ελλάδα. Τα καθαρά έσοδα από τόκους ήταν υψηλότερα στο 3ο τρίμηνο, καθώς η ισχυρή δανειακή ανάπτυξη αντιστάθμισε τη μείωση επιτοκίων τον Ιούνιο 2024, ενώ τα καθαρά έσοδα από προμήθειες αυξήθηκαν με τριπλάσιο ρυθμό έναντι των καθαρών εσόδων από τόκους, αντανakλώντας τις προσπάθειές μας για διαφοροποίηση εσόδων. Το χαρτοφυλάκιο ενήμερων δανείων διαμορφώθηκε στα €32 δισ., με άνοδο 9% ετησίως και +€2 δισ. στο εννεάμηνο, υπερβαίνοντας τον ετήσιο στόχο των €31,5 δισ. Από τα €2,8 δισ. εκταμιεύσεων δανείων το τρίτο τρίμηνο, τα €1,3 δισ. διοχετεύθηκαν σε μικρές, μεσαίες επιχειρήσεις και ιδιώτες. Τα υπό διαχείριση κεφάλαια πελατών αυξήθηκαν στα €11 δισ. τον Σεπτέμβριο, οδηγούμενα από τις ισχυρές καθαρές πωλήσεις αμοιβαίων κεφαλαίων, στις οποίες η Πειραιώς κατέχει την ηγετική θέση στην Ελλάδα το εννεάμηνο 2024.

Η εστιασμένη προσέγγιση στη λειτουργική αποτελεσματικότητα διατήρησε τον δείκτη δαπανών προς βασικά έσοδα στο 29% το εννεάμηνο, παραμένοντας μεταξύ των καλύτερων στην ευρωπαϊκή τραπεζική αγορά, ενώ το κόστος κινδύνου σταθεροποιήθηκε σε χαμηλά επίπεδα, στις 23 μονάδες βάσης, ή 49 μονάδες βάσης συμπεριλαμβανομένων των προμηθειών εξυπηρέτησης NPE και των εξόδων συνθετικών τιτλοποιήσεων, αποτέλεσμα της επιτυχούς διαχείρισης των εισροών νέων NPE. Ο δείκτης NPE βελτιώθηκε περαιτέρω στο 3,2% και η κάλυψη των NPE από προβλέψεις υπερέβη το 60%.

Ο δείκτης CET1 ενισχύθηκε στο 14,7%, αυξημένος κατά μιάμιση ποσοστιαία μονάδα από την αρχή του έτους, ξεπερνώντας τον ετήσιο στόχο. Επιπλέον, μετά την επιτυχημένη τιμολόγηση του νέου ομολόγου μειωμένης εξασφάλισης Tier 2 τον Σεπτέμβριο 2024, ο δείκτης MREL διαμορφώθηκε στο 29,1%, με την Πειραιώς να πληροί την τελική δεσμευτική απαίτηση για τον δείκτη MREL, περισσότερο από ένα έτος πριν την καταληκτική ημερομηνία.

Βασιζόμενη στις επιδόσεις του 2024 και τη μέχρι τώρα δυναμική, η Πειραιώς αναβαθμίζει σήμερα τους στόχους της για το 2024. Τα βασικά σημεία περιλαμβάνουν ενίσχυση κερδοφορίας, με εξομαλυμένη απόδοση ενσώματων ιδίων κεφαλαίων άνω του 17%, εξομαλυμένα κέρδη ανά μετοχή πλέον των €0,90, περαιτέρω αύξηση του δείκτη CET1 σε περίπου 15%, άνοδο των ενήμερων δανείων στα €33 δισ. και δείκτη μη εξυπηρετούμενων ανοιγμάτων χαμηλότερα του 3%. Επίσης, στοχεύουμε πλέον σε ποσοστό διανομής κερδών 35% από τα κέρδη του 2024, υπό την αίρεση εκπλήρωσης των απαραίτητων προϋποθέσεων, ενώ το ποσοστό διανομής 50% για το επόμενο έτος έχει επικυρωθεί στην επικαιροποιημένη πολιτική διανομής.

Συνεχίζουμε να ανεβάζουμε τον πήχη των επιδιώξεών μας και να είμαστε προσηλωμένοι στη δημιουργία αξίας προς όφελος των μετόχων μας, προσφέροντας παράλληλα συνεχή στήριξη προς τους πελάτες μας και ευρύτερα στην ελληνική οικονομία και κοινωνία.”



Χρήστος Μεγάλου
Διευθύνων Σύμβουλος

Χρηματοοικονομικά Στοιχεία

ΕΠΙΛΕΓΜΕΝΑ ΑΠΟΤΕΛΕΣΜΑΤΑ ¹ ΟΜΙΛΟΣ (€ εκατ.)	9μ 2023	9μ 2024	3ο 3μ 2023	3ο 3μ 2024
Καθαρά Έσοδα Τόκων	1.466	1.575	531	530
Καθαρά Έσοδα Προμηθειών ²	403	480	140	156
Καθαρό Αποτέλεσμα από Χρηματοοικονομικές Συναλλαγές ³	31	36	(8)	33
Αποτέλεσμα από λοιπά λειτουργικά έσοδα (πλέον Εσόδων από Μέρισμα)	(8)	(21)	(10)	(10)
Σύνολο Λειτουργικών Εξόδων	(596)	(598)	(194)	(206)
Κέρδη Προ Φόρων & Προβλέψεων Εξομαλυμένα	1.296	1.472	459	503
Οργανικό Κόστος Κινδύνου	(253)	(141)	(76)	(52)
Λοιπές Προβλέψεις (συμπερ. έσοδα συμμετοχών σε συγγενείς)	(67)	(50)	(2)	(17)
Κέρδη / (Ζημίες) Προ Φόρων Εξομαλυμένα	976	1.281	381	434
Καθαρά Κέρδη / (Ζημίες) Εξομαλυμένα⁴	721	932	279	320
Εκτακτα Στοιχεία και εξομαλυμένος φορολογικός συντελεστής ⁵	(144)	(50)	(2)	(2)
Καθαρά Κέρδη Μετόχων	577	882	277	318
ΙΣΟΛΟΓΙΣΜΟΣ & ΚΕΦΑΛΑΙΑ ΠΕΛΑΤΩΝ ΟΜΙΛΟΣ (€ εκατ.)	30.09.23	31.12.23	30.06.24	30.09.24
Σύνολο Ενεργητικού Προσαρμοσμένο	79.259	75.500	76.626	78.790
Δάνεια προ Προβλέψεων ⁶	37.298	38.398	38.399	39.036
Εξυπηρετούμενα Ανοίγματα ⁶	29.352	30.134	31.286	31.987
Τιτλοποιήσεις Ηρακλή Υψηλής Εξοφλητικής Προτεραιότητας	5.901	5.984	5.849	5.787
Μη Εξυπηρετούμενα Ανοίγματα (NPE) ⁶	2.045	1.329	1.264	1.262
Δάνεια μετά από Προβλέψεις ⁷	36.126	36.629	37.655	38.262
Καταθέσεις Πελατών	58.663	59.567	59.757	60.540
Ενσώματα Ίδια Κεφάλαια	6.171	6.351	6.782	7.092
Ενσώματα Ίδια Κεφάλαια ανά Μετοχή (€) (προσαρμοσμένα για ίδιες μετοχές)	4,96	5,10	5,45	5,69
Συνολικά Ίδια Κεφάλαια	7.145	7.353	7.804	8.150
Κεφάλαια Πελατών υπό Διαχείριση ⁸	8.512	9.311	10.427	11.009
ΧΡΗΜΑΤΟΟΙΚΟΝΟΜΙΚΟΙ ΔΕΙΚΤΕΣ ΟΜΙΛΟΣ	9μ 2023	9μ 2024	3ο 3μ 2023	3ο 3μ 2024
Κέρδη Ανά Μετοχή (€) εξομαλυμένα (προσαρμοσμένα για την πληρωμή του κουπονιού ΑΤ1 και για ίδιες μετοχές)	0,55	0,72	0,21	0,25
Καθαρό Επιτοκιακό Περιθώριο	2,6%	2,7%	2,7%	2,7%
Καθαρά Έσοδα Προμηθειών / Ενεργητικό	0,7%	0,8%	0,7%	0,8%
Δείκτης Κόστους προς Βασικά Έσοδα	32%	29%	29%	30%
Οργανικό Κόστος Κινδύνου	0,9%	0,5%	0,8%	0,5%
Εκ του οποίου Κόστος Κινδύνου, εξαιρουμένων προμηθειών διαχείρισης NPE και εξόδων συνθετικών τιτλοποιήσεων	0,6%	0,2%	0,5%	0,3%
Δείκτης NPE	5,5%	3,2%	5,5%	3,2%
Δείκτης Κάλυψης NPE	57%	61%	57%	61%
Απόδοση Ενσώματων Ίδιων Κεφαλαίων (εξομαλυμένη και προσαρμοσμένη για την πληρωμή κουπονιού ΑΤ1)	15,4%	17,7%	17,6%	17,7%
Δείκτης Βασικών Κύριων Κεφαλαίων (CET1) ⁹	12,8%	14,7%	12,8%	14,7%
Συνολικός Δείκτης Κεφαλαίων ⁹	17,4%	19,9%	17,4%	19,9%
ΕΜΠΟΡΙΚΟΙ ΔΕΙΚΤΕΣ ΟΜΙΛΟΣ	30.09.23	31.12.23	30.06.24	30.09.24
Καταστήματα	402	394	386	384
Εργαζόμενοι	8.537	8.053	7.872	7.878
# Πελάτες (εκατ.)	6,2	6,2	6,3	6,3
Διαδικτυακές Συναλλαγές e-banking, # Πελατών, μ.ο. (χιλ.) ¹⁰	800	865	900	900

1 Τα στοιχεία αποτελεσμάτων παρουσιάζονται σε εξομαλυμένη βάση.

2 Τα καθαρά έσοδα προμηθειών περιλαμβάνουν έσοδα από ενοίκια και έσοδα από μη τραπεζικές δραστηριότητες.

3 Το καθαρό αποτέλεσμα από χρηματοοικονομικές συναλλαγές κατά το 3ο 3μηνο 2023 προέρχεται κυρίως από δραστηριότητα market making και από άλλες δραστηριότητες της πρωτογενούς αγοράς.

4 Τα εξομαλυμένα κέρδη υπολογίζονται υπό την παραδοχή του εξομαλυμένου φορολογικού συντελεστή για το 2023 (εφαρμόζεται στο 26%). Για το 1ο τρίμηνο 2024, τα εξομαλυμένα καθαρά κέρδη περιλαμβάνουν επίσης φορολογικό συντελεστή ύψους 29% στα έκτακτα στοιχεία (ανάλυση στο αντίστοιχο στοιχείο ΕΔΜΑ).

5 Τα έκτακτα στοιχεία και οι εξομαλυμένες φορολογικοί συντελεστές αναλύονται στην ενότητα των ΕΔΜΑ.

6 Τα δάνεια προ προβλέψεων, τα εξυπηρετούμενα δάνεια, τα NPE και τα δάνεια μετά από προβλέψεις περιλαμβάνουν δάνεια και απαιτήσεις κατά πελατών που επιμετρώνται στην εύλογη αξία μέσω αποτελεσμάτων. Τα δάνεια προ προβλέψεων περιλαμβάνουν τις ομολογίες Ηρακλή υψηλής προτεραιότητας.

7 Τα δάνεια μετά από προβλέψεις για τις 31.12.2023 εξαιρούν το εποχικό δάνειο ΟΠΕΚΕΠΕ, ύψους €951 εκατ.

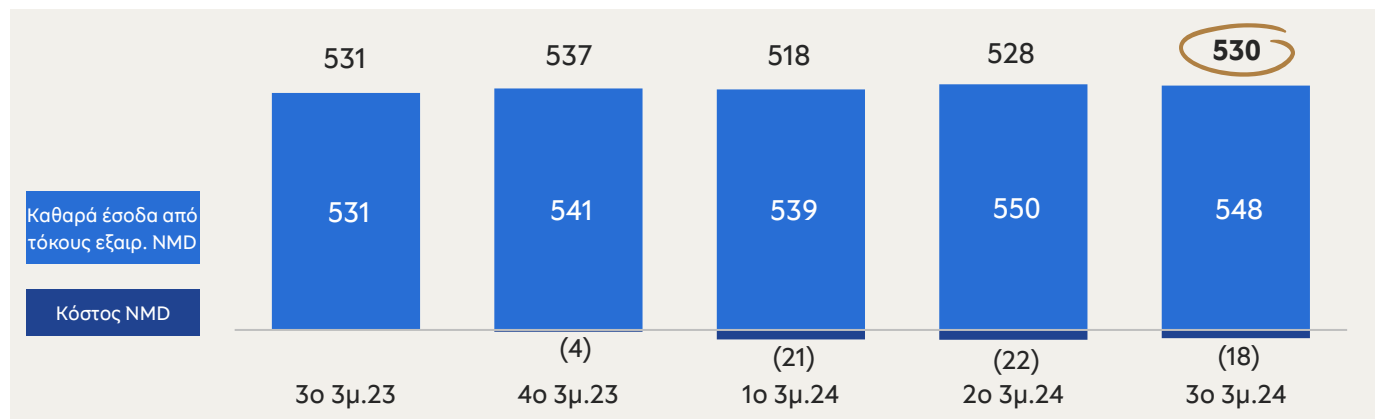
8 Τα υπό διαχείριση κεφάλαια πελατών περιλαμβάνουν κεφάλαια πελατών ΑΕΔΑΚ, προϊόντα της Τράπεζας Πειραιώς, χρηματιστηριακών υπηρεσιών, και θεματοφυλακής.

9 Οι υπολογισμοί των δεικτών κεφαλαίου αναλύονται στις αντίστοιχες ενότητες των ΕΔΜΑ.

10 Αναφορά στον μέσο αριθμό πελατών που πραγματοποιούν ηλεκτρονικές συναλλαγές μέσω e-banking σε εβδομαδιαία βάση.

Κύρια Σημεία Αποτελεσμάτων

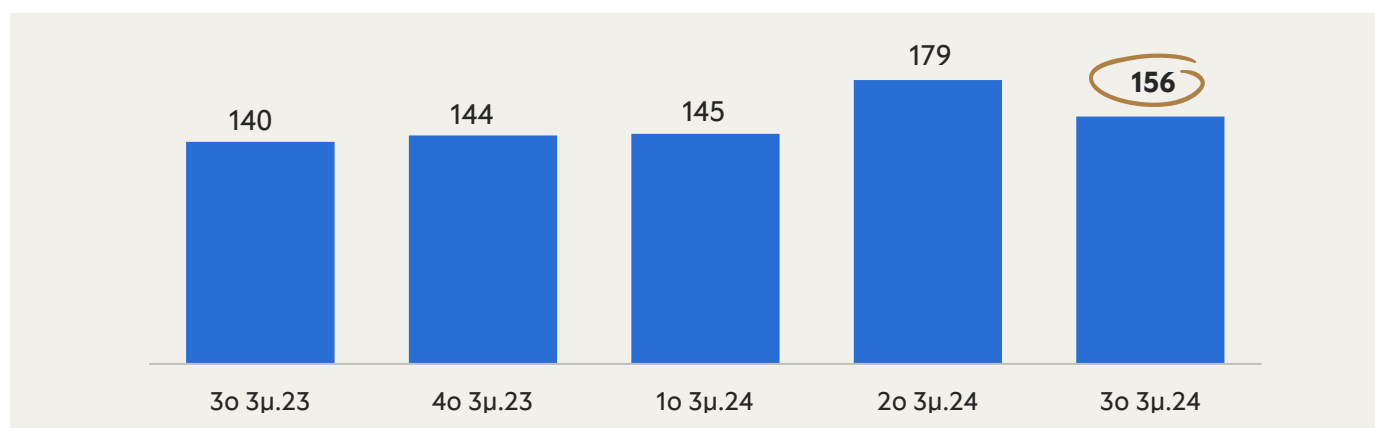
Αυξημένα καθαρά έσοδα από τόκους στο τρίμηνο υποστηριζόμενα από αυξημένους όγκους



* Το κόστος αντιστάθμισης των καταθέσεων πελατών χωρίς λήξη (NMD) αντιστοιχεί σε €9 δισ. συμβάσεις ανταλλαγής επιτοκίων (Interest rate swaps – IRS) τον Σεπτέμβριο 2024

Τα καθαρά έσοδα από τόκους διαμορφώθηκαν σε €530 εκατ. το 3ο τρίμηνο 2024, αυξημένα σε σύγκριση με τα €528 εκατ. το 2ο τρίμηνο, οδηγούμενα κυρίως από υψηλότερους όγκους εργασιών, και ανθεκτικά περιθώρια δανείων, ενώ η πειθαρχία στα κόστη καταθέσεων και το σταθερό μείγμα προθεσμιακών καταθέσεων συνέβαλαν επίσης στην επίδοση. Το εννεάμηνο 2024 τα καθαρά έσοδα από τόκους ανήλθαν σε €1.575 εκατ. αυξημένα κατά 7% σε ετήσια βάση. Το κόστος των προθεσμιακών καταθέσεων παρέμεινε σταθερό το 3ο τρίμηνο 2024, στο 2,2%. Συνολικά, ο δείκτης καθαρού περιθωρίου επιτοκίου παρέμεινε στο υψηλό επίπεδο του προηγούμενου τριμήνου, στο 2,7%, σε πορεία επίτευξης του ετήσιου στόχου. Επιπλέον, η ισχυρή επίδοση στα καθαρά έσοδα από τόκους το 2024, συνεπάγεται αναβάθμιση του στόχου για τα καθαρά έσοδα από τόκους του 2025, λόγω των υψηλότερων όγκων δανείων, του χαμηλότερου μείγματος προθεσμιακών καταθέσεων και της δημιουργίας εσόδων από τα παράγωγα ομολόγων (IRS), τα οποία σωρευτικά αναμένεται να αντισταθμίσουν την επίπτωση από τα χαμηλότερα επιτόκια.

Καθαρά έσοδα προμηθειών ως ποσοστό του ενεργητικού στο 0,8%

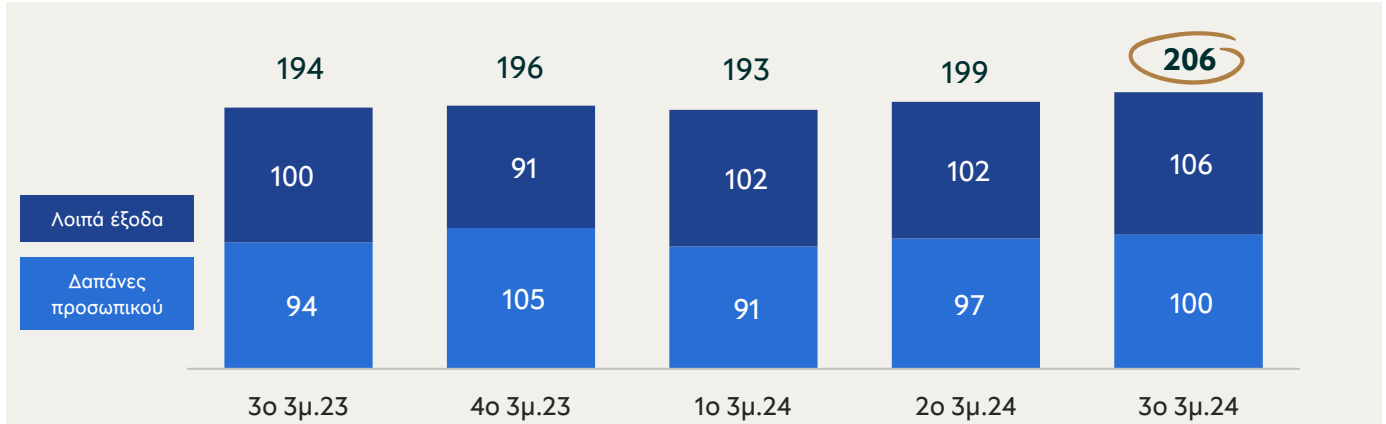


* Τα καθαρά έσοδα προμηθειών περιλαμβάνουν έσοδα από ενοίκια και μη τραπεζικές δραστηριότητες

Τα καθαρά έσοδα προμηθειών παρουσίασαν δυναμική επίδοση, καθώς διαμορφώθηκαν στα €156 εκατ. το 3ο τρίμηνο 2024, αυξημένα κατά 11% σε ετήσια βάση. Η ετήσια αύξηση προήλθε από τις εργασίες καρτών, τις προμήθειες χρηματοδοτήσεων, τις μεταφορές κεφαλαίων (εισαγωγές/εξαγωγές, εμβάσματα, επιταγές), και τη διαχείριση κεφαλαίων πελατών. Η μεταβολή στο τρίμηνο αποδίδεται στην υψηλή βάση σύγκρισης, καθώς ορισμένες πρωτοβουλίες και συνεργασίες που ανέλαβε η Τράπεζα στον χώρο των καρτών συνεισέφεραν πρόσθετο έσοδο στο 2ο τρίμηνο 2024. Τα καθαρά έσοδα προμηθειών διαμορφώθηκαν σε €480 εκατ. το εννεάμηνο 2024. Τα καθαρά έσοδα προμηθειών ως ποσοστό του ενεργητικού ανήλθαν σε 0,80% το 3ο τρίμηνο 2024. Το εννεάμηνο 2024 τα καθαρά έσοδα προμηθειών ως ποσοστό του ενεργητικού διαμορφώθηκαν σε 0,83%, επωφελούμενα από τη διαφοροποίηση των πηγών εσόδων.

Κύρια Σημεία Αποτελεσμάτων (συνέχεια)


Πειθαρχημένη προσέγγιση στην αποτελεσματικότητα κόστους, με στοχευμένες επενδύσεις



* Τα λειτουργικά έξοδα απεικονίζονται σε επαναλαμβανόμενη βάση

Τα λειτουργικά έξοδα το 3ο τρίμηνο 2024 αυξήθηκαν κατά 2% σε τριμηνιαία βάση, στα €208 εκατ., +6% σε ετήσια βάση. Εξαιρουμένης της επιβάρυνσης από δαπάνες οικειοθελούς αποχώρησης προσωπικού, τα επαναλαμβανόμενα λειτουργικά έξοδα διαμορφώθηκαν στα €206 εκατ., αυξημένα κατά 6% σε ετήσια βάση, ενώ αντίστοιχα για το εννεάμηνο 2024 διαμορφώθηκαν στα €598 εκατ., σταθερά ετησίως, παρά τις πληθωριστικές πιέσεις. Οι επαναλαμβανόμενες δαπάνες προσωπικού αυξήθηκαν κατά 6% σε ετήσια βάση στα €100 εκατ. το 3ο τρίμηνο 2024, καθώς συμπεριλήφθηκαν αυξημένες μεταβλητές αμοιβές λόγω των εξαιρετικών αποτελεσμάτων του Ομίλου. Το ανθρώπινο δυναμικό διαμορφώθηκε σε 7.878 εργαζομένους στις 30 Σεπτεμβρίου 2024, εκ των οποίων οι 7.495 στην Ελλάδα. Το ανθρώπινο δυναμικό στην Ελλάδα μειώθηκε κατά περισσότερο από 650 εργαζομένους σε ετήσια βάση, κυρίως μέσω των προγραμμάτων αποχώρησης προσωπικού. Τον Οκτώβριο του 2024, ο Όμιλος ανακοίνωσε νέο πρόγραμμα οικειοθελούς αποχώρησης για τους εργαζομένους στις κεντρικές υποστηρικτικές υπηρεσίες της Τράπεζας, σε ευθυγράμμιση με τους στρατηγικούς του στόχους και τις προτεραιότητες μετασχηματισμού, με περίπου 250 αποχωρήσεις να αναμένονται την επόμενη περίοδο. Τα γενικά διοικητικά έξοδα διαμορφώθηκαν στα €75 εκατ., σταθερά σε ετήσια επαναλαμβανόμενη βάση (εξαιρουμένης της επίπτωσης από τη συνεισφορά για τις πυρκαγιές το 3ο τρίμηνο 2023), καθώς οι ενέργειες αποτελεσματικότητας κόστους αντιστάθμισαν τις πληθωριστικές πιέσεις. Τα έξοδα αποσβέσεων αυξήθηκαν κατά 15% σε ετήσια βάση, όπως αναμενόταν, λόγω της ωρίμανσης επενδύσεων στον τομέα τεχνολογίας. Συνεπώς, ο δείκτης κόστους προς βασικά έσοδα σε επαναλαμβανόμενη βάση διατηρήθηκε στο χαμηλό επίπεδο του 30% στο 3ο τρίμηνο 2024.

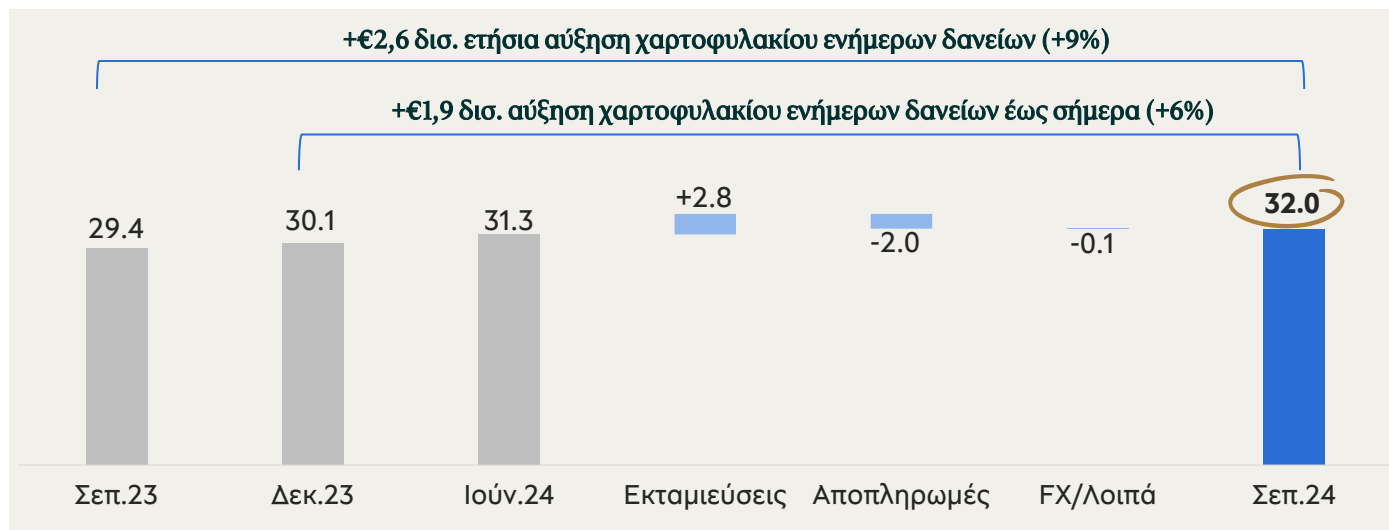
Το κόστος κινδύνου παρέμεινε σε ιστορικά χαμηλό επίπεδο



Το 3ο τρίμηνο 2024 οι προβλέψεις δανείων, εξαιρουμένων προμηθειών εξυπηρέτησης NPE και δαπανών συνθετικών τιτλοποιήσεων, διαμορφώθηκαν στα €32 εκατ., έναντι €20 εκατ. το προηγούμενο τρίμηνο, και €47 εκατ. ένα χρόνο πριν, συνέπεια της συνετούς οργανικής διαχείρισης NPE και του μηδενικού καθαρού νέου σχηματισμού NPE. Το οργανικό κόστος κινδύνου επί των καθαρών δανείων διαμορφώθηκε στις 54 μ.β. το 3ο τρίμηνο, από 46 μ.β. το προηγούμενο τρίμηνο και 84 μ.β. ένα χρόνο πριν. Το εννεάμηνο 2024, οι προβλέψεις δανείων εξαιρουμένων εξόδων σχετικών με πωλήσεις NPE, προμηθειών εξυπηρέτησης NPE και δαπανών συνθετικών τιτλοποιήσεων, διαμορφώθηκαν στα €67 εκατ., και το οργανικό κόστος κινδύνου στις 49 μ.β.

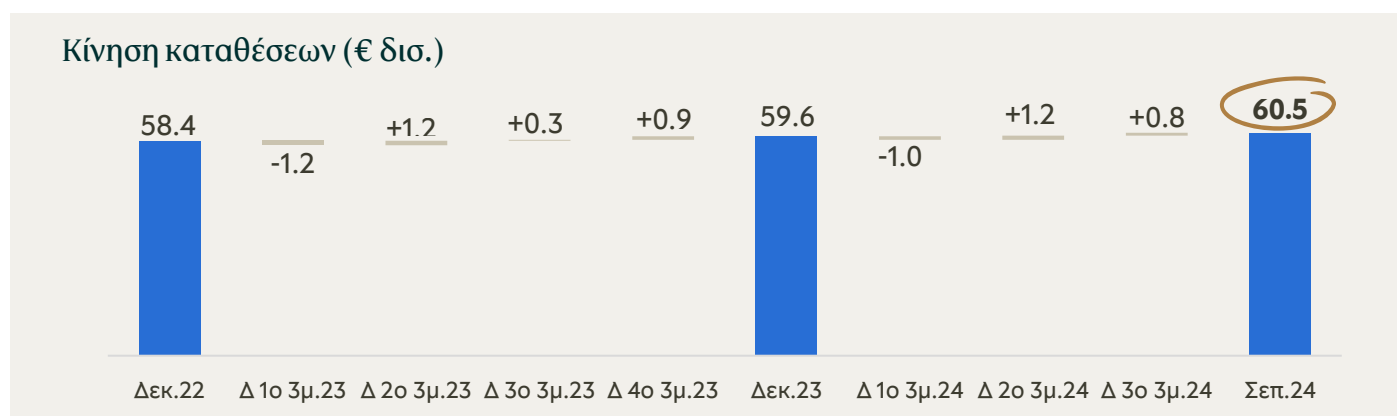
Βασικά Στοιχεία Ισολογισμού

Δυναμική πιστωτική επέκταση το 3ο τρίμηνο, με ώθηση από τα επιχειρηματικά δάνεια και σταθεροποίηση του χαρτοφυλακίου ιδιωτών



Το χαρτοφυλάκιο ενήμερων δανείων αυξήθηκε κατά 2% τριμηνιαίως και 9% ετησίως, στα €32 δισ. το 3ο τρίμηνο 2024. Η καθαρή πιστωτική επέκταση προήλθε από τις επιχειρήσεις, με τους κλάδους μεταφορών και ενέργειας να κατέχουν το μεγαλύτερο μερίδιο. Από τα €2,8 δισ. εκταμιεύσεων δανείων το τρίτο τρίμηνο, τα €1,3 δισ. διοχετεύθηκαν σε μικρές, μεσαίες επιχειρήσεις και ιδιώτες. Τα δάνεια της Πειραιώς σε προγράμματα σχετικά με το Ταμείο Ανάκαμψης και Ανθεκτικότητας (ΤΑΑ) διαμορφώθηκαν σε περίπου €100 εκατ. το 3ο τρίμηνο, με περίπου €1 δισ. δανείων συνδεδεμένα με το ΤΑΑ να έχουν εκταμιευθεί μέσω της Πειραιώς από την αρχή του 2023, διαχωρισμένα κατά ποσοστό 50/50 μεταξύ τραπεζικών δανείων και δανείων ΤΑΑ.

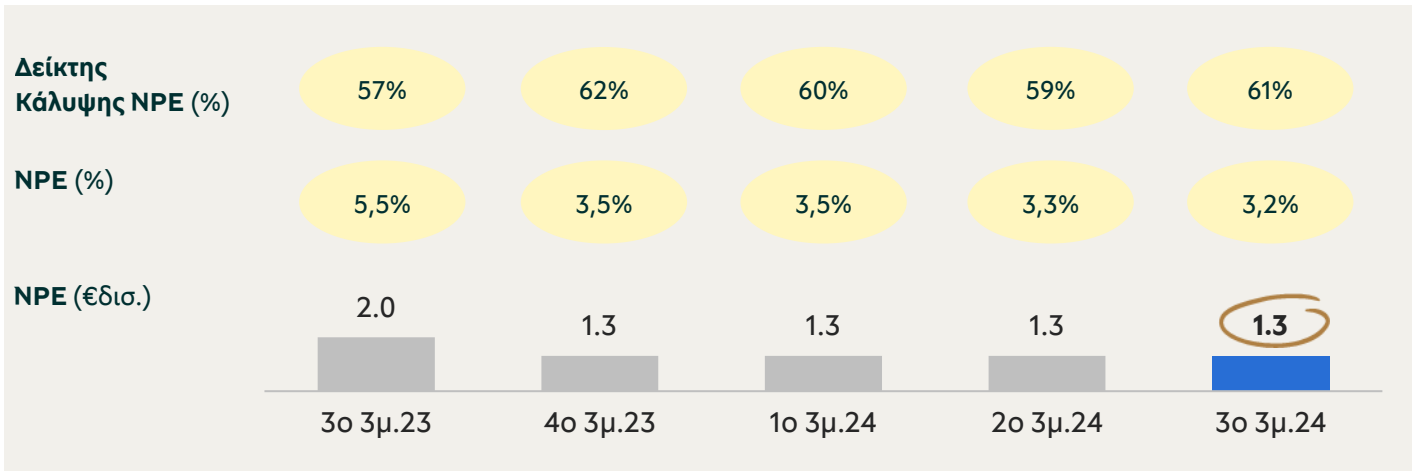
Οι καταθέσεις πελατών σε ανοδική πορεία



Οι καταθέσεις πελατών συνεχίζουν να ενισχύονται και διαμορφώθηκαν σε €60,5 δισ. στο τέλος Σεπτεμβρίου 2024, αυξημένες κατά 1% σε τριμηνιαία βάση και κατά 3% ετησίως. Συνολικά, η διαφοροποιημένη και σταθερή δομή καταθέσεων του Ομίλου αποτελεί βασικό πλεονέκτημα, με τις καταθέσεις της ευρείας λιανικής βάσης να αποτελούν το 51% του συνόλου των καταθέσεων.

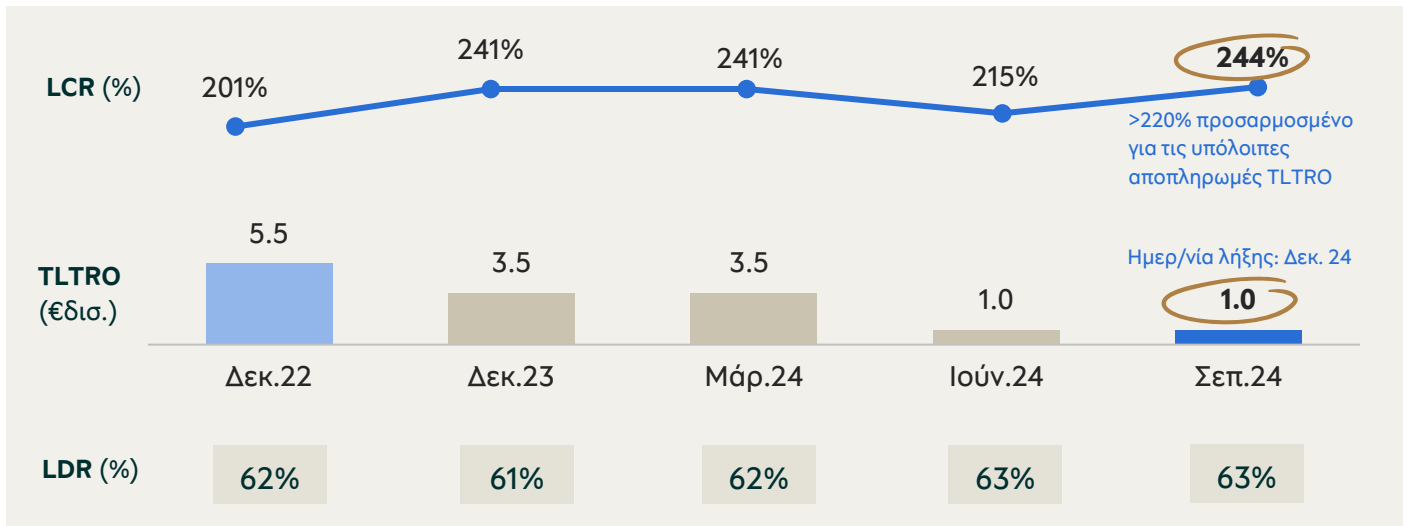
Βασικά Στοιχεία Ισολογισμού (συνέχεια)

Σταθερή ποιότητα ενεργητικού, με δείκτη NPE στο χαμηλό επίπεδο του 3,2%



Τα NPE του Ομίλου διαμορφώθηκαν στα €1,3 δισ. στο τέλος Σεπτεμβρίου 2024, σε σύγκριση με €2,0 δισ. ένα χρόνο πριν. Η ετήσια μείωση προήλθε από τις εμπροσθοβαρείς και επιταχυνόμενες συναλλαγές εξυγίανσης του χαρτοφυλακίου, καθώς και από τα θετικά αποτελέσματα της οργανικής διαχείρισης. Ο δείκτης NPE διαμορφώθηκε σε 3,2% τον Σεπτέμβριο 2024, σε σύγκριση με 3,3% το προηγούμενο τρίμηνο και 5,5% ένα χρόνο πριν.

Ισχυρό προφίλ ρευστότητας και χρηματοδότησης




Ο δείκτης κάλυψης ρευστότητας (LCR) του Ομίλου Πειραιώς διαμορφώθηκε στο εξαιρετικά ικανοποιητικό επίπεδο του 244% στο τέλος Σεπτεμβρίου 2024. Το ισχυρό προφίλ ρευστότητας του Ομίλου αντικατοπτρίζεται και στον δείκτη δανείων μετά από προβλέψεις προς καταθέσεις, ο οποίος διαμορφώθηκε στο 63% στο τέλος Σεπτεμβρίου 2024. Μετά την αποπληρωμή €2,5 δισ. της χρηματοδότησης TLTRO της Ευρωπαϊκής Κεντρικής Τράπεζας τον Ιούνιο του 2024, από προηγούμενο υπόλοιπο €3,5 δισ., η χρηματοδότηση του Ομίλου στο πλαίσιο των δημοπρασιών TLTRO διαμορφώθηκε σε €1,0 δισ. στις 30 Σεπτεμβρίου 2024, η οποία λήγει τον Δεκέμβριο 2024.

Κεφαλαιακή Θέση

Η οργανική κερδοφορία αυξάνει συνεχώς την κεφαλαιακή βάση

Εξέλιξη CET1 κεφαλαίου για το 3ο τρίμηνο 2024 (%)



*Οι «Λοιπές προσαρμογές» περιλαμβάνουν μεταβολές στα αποθεματικά και εποπτικές προσαρμογές (εποπτική απόσβεση Deferred Tax Credit (DTC) και NPE calendar provision shortfall). Για τον Σεπ.24, ο κεφαλαιακός δείκτης CET1 ενσωματώνει €150 εκατ. σωρευτική μείωση για την κάλυψη NPE calendar provision shortfall που σχετίζεται με κρατικά εγγυημένα ανοίγματα καθαρής λογιστικής αξίας €0,6 δισ. Η ελάφρυνση λόγω rating αφορά στην ελάφρυνση €1 δισ. RWA από την αναθεωρημένη βαθμίδα πιστωτικής ποιότητας του εξωτερικού οργανισμού αξιολόγησης της πιστοληπτικής ικανότητας ICAP-CRIF.

Ο δείκτης κεφαλαιακής επάρκειας Common Equity Tier 1 (CET1) του Ομίλου αυξήθηκε στο 14,7% στο τέλος Σεπτεμβρίου 2024, έναντι 13,9% το προηγούμενο τρίμηνο και 12,8% τον Σεπτέμβριο 2023, κυρίως λόγω οργανικής δημιουργίας κεφαλαίου, ενώ η πρόβλεψη για διανομή στους μετόχους αυξήθηκε σε 35% έναντι αρχικού στόχου 25%. Ο συνολικός δείκτης κεφαλαίων διαμορφώθηκε στο 19,9%, υψηλότερα από τις συνολικές κεφαλαιακές απαιτήσεις, αλλά και από τις εποπτικές κατευθύνσεις, έχοντας ήδη επιτύχει τον ετήσιο στόχο. Οι κεφαλαιακοί δείκτες ενσωματώνουν την απόσβεση DTC, η οποία προβλέπεται να επιταχυνθεί, με στόχο μηδενικό DTC το 2034.

Περισσότερες πληροφορίες για τα οικονομικά μεγέθη και τους χρηματοοικονομικούς δείκτες του Ομίλου Πειραιώς περιλαμβάνονται στην παρουσίαση των [Οικονομικών Αποτελεσμάτων Εννεαμήνου 2024](#) και στις Ενδιάμεσες Χρηματοοικονομικές Καταστάσεις της 30 Σεπτεμβρίου 2024 που αναμένεται να είναι διαθέσιμες στην ιστοσελίδα της εταιρείας την 1η Νοεμβρίου 2024.

Επιχειρηματικές εξελίξεις Ομίλου

Η Πειραιώς Financial Holdings ολοκλήρωσε επιτυχώς την τιμολόγηση ομολόγου μειωμένης εξασφάλισης Tier 2 ύψους €650 εκατ.

Η Πειραιώς Financial Holdings ολοκλήρωσε με επιτυχία την τιμολόγηση ομολόγου μειωμένης εξασφάλισης Tier 2 ύψους €650 εκατ., με κουπόνι 5,375%, προσελκύοντας το ενδιαφέρον σημαντικού αριθμού θεσμικών επενδυτών. Το ομόλογο είναι διάρκειας 11 ετών, με δικαίωμα ανάκλησης στα 6 έτη. Το ομόλογο διαπραγματεύεται στο Χρηματιστήριο του Λουξεμβούργου - Euro MTF Market και έλαβε πιστοληπτική διαβάθμιση Βα3 από τον οίκο πιστοληπτικής αξιολόγησης Moody's. Σε συνδυασμό με τη νέα έκδοση, η Πειραιώς ανακοίνωσε πρόταση επαναγοράς ομολόγων με μετρητά για τους κατόχους του ομολόγου μειωμένης εξασφάλισης Tier 2 με κουπόνι 5,50%, ονομαστικής αξίας €500εκ. και λήξης 19 Φεβρουαρίου 2030. Τα κεφάλαια που συγκεντρώθηκαν μέσω της νέας έκδοσης, χρησιμοποιήθηκαν από την Πειραιώς για τη χρηματοδότηση της πρότασης επαναγοράς του ομολόγου με μετρητά και για την περαιτέρω ισχυροποίηση της κεφαλαιακής της θέσης.

Η συναλλαγή συγκέντρωσε ισχυρό επενδυτικό ενδιαφέρον από περίπου 200 θεσμικούς επενδυτές. Αναφορικά με την κατανομή, το 57% διατέθηκε σε διαχειριστές κεφαλαίων, ασφαλιστικές εταιρείες και συνταξιοδοτικά ταμεία, το 27% σε τράπεζες, το 13% σε κεφάλαια αντιστάθμισης κινδύνου και το 3% σε λοιπούς επενδυτές. Το συνολικό βιβλίο εντολών της συναλλαγής ξεπέρασε τα €2,7 δισ., υπερκαλύπτοντας κατά περισσότερο από 5,4 φορές τον αρχικό στόχο έκδοσης €500 εκατ. Άνω του 75% της έκδοσης διατέθηκε σε ξένους θεσμικούς επενδυτές.

Ολοκλήρωση πώλησης χαρτοφυλακίου μη εξυπηρετούμενων ανοιγμάτων (Project Monza)

Τον Σεπτέμβριο 2024, η Τράπεζα Πειραιώς ολοκλήρωσε την πώληση χαρτοφυλακίου μη εξυπηρετούμενων ανοιγμάτων, μικτής λογιστικής αξίας περίπου €0,35 δισ. κατά την ημερομηνία αποκοπής του, σε εταιρεία την οποία διαχειρίζεται η Waterwheel Capital Management LP. Το συμφωνηθέν συνολικό τίμημα ανήλθε περίπου στο 31% της μικτής λογιστικής αξίας του χαρτοφυλακίου. Το χαρτοφυλάκιο είχε ταξινομηθεί ως διακρατούμενο προς πώληση από τις 31 Δεκεμβρίου 2023. Η επίπτωση της ολοκλήρωσης της συναλλαγής και της αποαναγνώρισής της στα αποτελέσματα χρήσεως, καθώς και η επίδραση από την ελάφρυνση των σταθμισμένων ως προς τον κίνδυνο στοιχείων ενεργητικού (Risk Weighted Assets «RWA») που σχετίζονται με το χαρτοφυλάκιο, είχαν ήδη ενσωματωθεί στο συνολικό δείκτη κεφαλαίων σε pro forma βάση της 30 Ιουνίου 2024 της Πειραιώς Financial Holdings.

Η Πειραιώς ενήργησε ως Χρηματοοικονομικός Σύμβουλος και Δανειστής στη συναλλαγή-ορόσημο της Αττικής Οδού

Μέσω της Διεύθυνσης Επενδυτικής Τραπεζικής, η Πειραιώς ενήργησε ως Χρηματοοικονομικός Σύμβουλος του Ταμείου Αξιοποίησης Ιδιωτικής Περιουσίας του Δημοσίου («ΤΑΙΠΕΔ») για τη συναλλαγή-ορόσημο της Αττικής Οδού με τον Όμιλο ΓΕΚ ΤΕΡΝΑ. Πρόκειται για τη 12η συναλλαγή που πραγματοποιεί η Πειραιώς ως Χρηματοοικονομικός Σύμβουλος του ΤΑΙΠΕΔ, αναδεικνύοντας την απaráμιλλη τεχνογνωσία της στις διαδικασίες ιδιωτικοποίησης. Η συμφωνία είναι η μεγαλύτερη ιδιωτικοποίηση που έχει ολοκληρωθεί ποτέ από το ΤΑΙΠΕΔ αναφορικά με το τίμημα που δόθηκε ως προκαταβολή, και συνολικά η μεγαλύτερη σύμβαση παραχώρησης ιστορικά. Μέσω της Διεύθυνσης Project Finance για τη χρηματοδότηση έργων, η Πειραιώς ενήργησε επίσης ως Διοργανωτής και Επίσημος Δανειστής στη Νέα Αττική Οδό, αναλαμβάνοντας το 25% της συνολικής χρηματοδότησης ύψους €2,7 δισ. που αντλήθηκε για την ολοκλήρωση της προκαταβολής προς το ΤΑΙΠΕΔ για τη νέα 25ετή παραχώρηση.

Επιχειρηματικές εξελίξεις Ομίλου

Διεθνείς διακρίσεις της Πειραιώς στα «Extel Awards 2024 Emerging EMEA Large-Cap Financials»

Η Πειραιώς έλαβε σημαντικές διακρίσεις στα διεθνή βραβεία «Extel Awards 2024 Emerging EMEA Large-Cap Financials» από τον διεθνή αναγνωρισμένο οργανισμό Extel (πρώην Institutional Investor). Τα βραβεία που έλαβε η Πειραιώς προέκυψαν έπειτα από ψηφοφορία από περισσότερους από 100 επενδυτές και αναλυτές διεθνώς και αποδεικνύουν την ηγετική της θέση στην αγορά αναδυόμενης Ευρώπης, Μέσης Ανατολής και Αφρικής (EMEA) στην κατηγορία Large-Cap Financials. Συγκεκριμένα, διακρίθηκαν ο CEO του Ομίλου, Χρήστος Μεγάλου ως καλύτερος CEO (Best CEO), ο CFO του Ομίλου, Θεodorής Γναρδέλλης ως καλύτερος CFO (Best CFO), το Διοικητικό Συμβούλιο ως καλύτερο Διοικητικό Συμβούλιο (Best Company Board), Καλύτερο Πρόγραμμα Επενδυτικών Σχέσεων (Best IR Program), Καλύτερο Τμήμα Επενδυτικών Σχέσεων (Best Team in IR) και Καλύτερο Πρόγραμμα ESG (Best ESG Program).

Έργα Μετασχηματισμού

Βελτιστοποίηση της εμπειρίας των πελατών μέσω του Customer Experience Center of Excellence

Το Customer Experience Center of Excellence της Τράπεζας έχει θεμελιώσει ένα ολοκληρωμένο πλαίσιο διακυβέρνησης, με σκοπό την παρακολούθηση και βελτιστοποίηση της εμπειρίας των πελατών σε κάθε σημείο αλληλεπίδρασης με την Τράπεζα. Με έμφαση τόσο στις ανατροφοδοτήσεις των πελατών (reactive) όσο και σε προληπτικές δράσεις συνεχούς βελτίωσης (proactive), το Voice of the Customer (VoC) παρέχει κρίσιμες πληροφορίες για την αναγνώριση τομέων που χρειάζονται βελτίωση.

Με βάση τα ευρήματα, το Center of Excellence προτείνει και υλοποιεί άμεσες και στρατηγικές παρεμβάσεις που στοχεύουν στη συνεχή αύξηση της ικανοποίησης και της εμπιστοσύνης των πελατών. Παράλληλα, βρίσκεται σε διαδικασία χαρτογράφησης και ανάλυσης του «ταξιδιού» των πελατών (customer journey) για τις Μικρές Επιχειρήσεις και Επαγγελματίες, με σκοπό τη βελτίωση της εμπειρίας τους και την ενίσχυση της μακροπρόθεσμης σχέσης εμπιστοσύνης με την Τράπεζα.

Μετάβαση σε ένα σύγχρονο τραπεζικό μοντέλο, με εντατικούς ρυθμούς

Η τράπεζα υλοποιεί με εντατικούς ρυθμούς το στρατηγικό της σχέδιο για τη μετάβαση του δικτύου καταστημάτων της σε ένα σύγχρονο τραπεζικό μοντέλο, με γνώμονα την αναβάθμιση της εμπειρίας των πελατών της στα πρότυπα των καλύτερων διεθνών εμπορικών τραπεζών, ενσωματώνοντας πλέον την νέα εταιρική της ταυτότητα.

Μέχρι στιγμής έχει ολοκληρωθεί ο μετασχηματισμός σε 140 καταστήματα, ενώ σύμφωνα με τον σχεδιασμό, μέχρι τα μέσα του 2025 θα έχει ολοκληρωθεί η μετάβαση στο νέο μοντέλο για το σύνολο των καταστημάτων.

Το νέο μοντέλο καταστήματος έχει σχεδιαστεί με επίκεντρο την άμεση και προσωποποιημένη εξυπηρέτηση των πελατών. Στο νέο κατάστημα, ο εξειδικευμένος τραπεζικός σύμβουλος υποδέχεται τους πελάτες και τους κατευθύνει ανάλογα με τις ανάγκες τους, ενώ οι περισσότερες συναλλαγές πραγματοποιούνται ηλεκτρονικά, με την υποστήριξη του προσωπικού, όταν αυτό είναι απαραίτητο. Στο πλαίσιο της ενισχυμένης σχέσης μεταξύ πελάτη και τραπεζικού στελέχους, οι αλληλεπιδράσεις επικεντρώνονται στην εξατομικευμένη προσέγγιση, διασφαλίζοντας ότι κάθε πελάτης λαμβάνει την καλύτερη δυνατή καθοδήγηση για τα προϊόντα και τις υπηρεσίες που ανταποκρίνονται στις ιδιαίτερες ανάγκες του. Η διαμόρφωση κατάλληλων κλειστών χώρων διασφαλίζει την ιδιωτικότητα και την ασφάλεια κατά τη διάρκεια των συναντήσεων.

Η ψηφιοποίηση βασικών λειτουργιών του καταστήματος και η ενσωμάτωση σύγχρονων τεχνολογιών έχουν μειώσει σημαντικά τον χρόνο εξυπηρέτησης, προσφέροντας ταχύτερη και πιο αποδοτική εξυπηρέτηση. Μέχρι σήμερα, έχουν κεντροποιηθεί 22 βασικές διαδικασίες και πάνω από το 80% των εγγράφων του Δικτύου υπογράφονται πλέον ηλεκτρονικά (e-signature), μειώνοντας σημαντικά το περιβαλλοντικό αποτύπωμα της Τράπεζας.

Επιχειρηματικές εξελίξεις Ομίλου

Online «Αγοραπωλησίες Αμοιβαίων Κεφαλαίων»

Η Πειραιώς, ενισχύοντας την ψηφιακή μετάβαση και αναβαθμίζοντας την εμπειρία των πελατών στον τομέα των επενδυτικών προϊόντων και υπηρεσιών, παρουσίασε τη νέα δυνατότητα ηλεκτρονικών συναλλαγών σε αμοιβαία κεφάλαια μέσω του Piraeus e-banking και Piraeus app. Με στόχο τη διευκόλυνση και την ασφάλεια των επενδυτικών συναλλαγών, οι πελάτες μπορούν πλέον να διαχειρίζονται τις επενδύσεις τους πλήρως ψηφιακά, χωρίς την ανάγκη επίσκεψης σε κατάστημα.

Συγκεκριμένα, οι νέες δυνατότητες επιτρέπουν στους πελάτες:

- Να αγοράζουν νέα αμοιβαία κεφάλαια ή να ενισχύουν τις θέσεις τους σε ήδη υπάρχοντα χαρτοφυλάκια.
- Να εξαγοράζουν μερίδια από τα αμοιβαία κεφάλαια στα οποία έχουν επενδύσει.
- Να μετατρέπουν μερίδια από ένα αμοιβαίο κεφάλαιο σε άλλο, προσφέροντας μέγιστη ευελιξία στη διαχείριση των επενδύσεών τους.

Σε συνδυασμό με τη δυνατότητα ανοίγματος επενδυτικού χαρτοφυλακίου λήψης και διαβίβασης εντολών, οι πελάτες απολαμβάνουν ταχύτητα και διαφάνεια στις συναλλαγές, συμβάλλοντας παράλληλα στη μείωση του ενεργειακού αποτυπώματος. Αυτή η καινοτομία ενισχύει τη δέσμευση της τράπεζας για παροχή σύγχρονων και βιώσιμων επενδυτικών λύσεων.

Νέες δυνατότητες μέσω της εφαρμογής Piraeus app

Στο πλαίσιο της στρατηγικής μας για συνεχή ψηφιακή αναβάθμιση και ενίσχυση της πελατοκεντρικής εμπειρίας, η Πειραιώς προσφέρει πλέον στους πελάτες της νέες λειτουργικότητες μέσω της εφαρμογής Piraeus app. Οι νέες δυνατότητες στοχεύουν στη βελτιστοποίηση της τραπεζικής εμπειρίας, προσφέροντας ταχύτητα, ευελιξία και πλήρη έλεγχο των οικονομικών τους, χωρίς την ανάγκη επίσκεψης σε κατάστημα. Συγκεκριμένα, οι πελάτες μας μπορούν:

- Να δημιουργήσουν Προθεσμιακές Καταθέσεις «Στα Μέτρα Σου» και «ESG Στα Μέτρα Σου», προσαρμοσμένες στις ανάγκες και τις προτιμήσεις τους, απευθείας μέσω της εφαρμογής.
- Να αποκτήσουν το καινοτόμο πρόγραμμα ασφάλισης αυτοκινήτου ERGO My Auto powered by Drive&Win, το οποίο προσφέρει προνόμια όπως επιπλέον εκπτώσεις βάσει καλής οδηγικής συμπεριφοράς. Η εφαρμογή ERGO Drive&Win, που είναι αποκλειστικά σχεδιασμένη για τους πελάτες της Τράπεζας Πειραιώς από την ERGO Ασφαλιστική, ενισχύει την ασφάλεια και τη διαφάνεια στη διαχείριση των ασφαλιστικών προϊόντων.
- Να διαχειρίζονται τις επενδύσεις τους σε τίτλους που διαπραγματεύονται στο Χρηματιστήριο Αθηνών με απόλυτη αυτονομία. Η εφαρμογή επιτρέπει την καταχώρηση, μεταβολή ή ακύρωση εντολών σε μετοχές και εισηγμένες ομολογίες, ενώ παρέχει πλήρη παρακολούθηση χαρτοφυλακίου, ιστορικό συναλλαγών, και πρόσβαση σε επιβεβαιωτικά συναλλαγών και statements χαρτοφυλακίου. Επιπλέον, οι χρήστες μπορούν να συμμετέχουν σε δημόσιες προσφορές τίτλων και να ελέγχουν το ιστορικό των αιτήσεών τους.

Εμπλουτίζουμε τις Επενδυτικές Επιλογές για τους Πελάτες του Private Banking

Η Πειραιώς, στο πλαίσιο της στρατηγικής για την ενίσχυση των υπηρεσιών διαχείρισης περιουσίας και την αύξηση των εσόδων, προχώρησε στην αναβάθμιση και αυτοματοποίηση των διαδικασιών διάθεσης εναλλακτικών επενδυτικών προϊόντων για τους πελάτες του Private Banking. Οι νέες επενδυτικές επιλογές έχουν σχεδιαστεί για να καλύπτουν τις διαφοροποιημένες ανάγκες των πελατών μας, προσφέροντας μεγαλύτερη ευελιξία και πρόσβαση σε ποικιλία προϊόντων. Συγκεκριμένα, οι πελάτες του Private Banking μπορούν να επενδύσουν σε:

- Αμοιβαία Κεφάλαια Apolis: Σχεδιασμένα για επαγγελματίες και ιδιώτες επενδυτές, τα Αμοιβαία Κεφάλαια Apolis προσφέρουν ευκαιρίες διαχείρισης μέσω της υπηρεσίας εν λευκώ Διαχείρισης Χαρτοφυλακίου (Discretionary Portfolio Management) ή της Συμβουλευτικής Υπηρεσίας Διαχείρισης, προσαρμοσμένες στις ατομικές τους ανάγκες και επενδυτικούς στόχους.
- Δομημένα Ομόλογα (Structured Notes): Τα Δομημένα Ομόλογα προσφέρουν έκθεση σε διάφορους τύπους υποκείμενων αξιών, όπως επιτόκια, μετοχές, δείκτες, συναλλαγματικές ισοτιμίες και εμπορεύματα, συνδυάζοντας εξειδικευμένες επενδυτικές στρατηγικές που σχεδιάζονται από διεθνείς χρηματοοικονομικούς οργανισμούς.

Αυτές οι επιλογές εμπλουτίζουν το φάσμα επενδυτικών λύσεων του Private Banking, ενισχύοντας τη δυνατότητα των πελατών να διαμορφώσουν το χαρτοφυλάκιό τους με βάση τις προτιμήσεις τους και τις εξελισσόμενες τάσεις της αγοράς.

Επιχειρηματικές εξελίξεις Ομίλου

Η Πειραιώς ΑΕΠΕΥ στην 1η θέση μεταξύ των χρηματιστηριακών εταιρειών τον Σεπτέμβριο και το εννέαμηνο 2024

Η Πειραιώς ΑΕΠΕΥ κατέκτησε την 1η θέση στην κατάταξη των χρηματιστηριακών εταιρειών, ελληνικών και ξένων, που δραστηριοποιούνται στην ελληνική αγορά, στην κατηγορία του όγκου διαπραγματεύσεων στο Χρηματιστήριο Αθηνών, με μερίδιο αγοράς στο 26,1%. Για την περίοδο Ιανουαρίου – Σεπτεμβρίου 2024, η Πειραιώς ΑΕΠΕΥ διατηρεί την ηγετική θέση στην αγορά με μερίδιο 26,8% που αντιστοιχεί σε €12,7 δισ. στην αξία συναλλαγών.

Δημοσίευση της Έκθεσης Βιώσιμης Ανάπτυξης 2023

- **Project Future:** Συνεχής υποστήριξη της νέας γενιάς και το 2023, μέσω του 10ου κύκλου του προγράμματος εξειδικευμένης εκπαίδευσης Project Future, σε συνεργασία με το ReGeneration. Μέσα από το πρόγραμμα έγινε εφικτή η επαγγελματική αποκατάσταση του 65% των συμμετεχόντων.
- **Πρόγραμμα Equall:** Στη βάση της Εταιρικής Κοινωνικής Υπευθυνότητας, το πρόγραμμα Equall, το 2023 ανέπτυξε δράσεις κάτω από 4 πυλώνες:
 - Ισότητα των Φύλων
 - Μέριμνα για τα Παιδιά
 - Νέα Γενιά
 - Ευάλωτες Κοινωνικές Ομάδες

Το πρόγραμμα ενισχύει την ισότιμη πρόσβαση στην επιχειρηματικότητα και την επαγγελματική αποκατάσταση, συμβάλλοντας στην εξάλειψη κοινωνικών στερεοτύπων, διακρίσεων και βίας, μέσω της εκπαίδευσης, της απόκτησης δεξιοτήτων, και της ψυχοκοινωνικής υποστήριξης. Από την έναρξη του προγράμματος Equall έχουν υποστηριχθεί περισσότεροι από 5.000 συμμετέχοντες.

Ενεργειακή Μετάβαση: Η Πειραιώς στοχεύει στην υποστήριξη επιχειρήσεων και νοικοκυριών στην ενεργειακή τους μετάβαση καθώς και στη συμβολή στον εθνικό στόχο μείωσης εκπομπών άνθρακα. Έως τώρα έχουμε χρηματοδοτήσει την ελληνική αγορά με €3 δισ. για την ενεργειακή μετάβαση, ενώ θέτουμε ως στόχο τη χρηματοδότηση ύψους άνω των €5-6 δισ. έως το 2027.

Χτίζουμε σχέσεις εμπιστοσύνης με τα ενδιαφερόμενα μέρη: Το 2023 σηματοδότησε ακόμη μία χρονιά κατά την οποία διατηρήσαμε σχέσης εμπιστοσύνης με τους 6 εκατ. πελάτες μας, 17 χιλ. μετόχους, 8 χιλ. εργαζόμενους και 2 χιλ. προμηθευτές.

Δημιουργία Αξίας για τους Μετόχους:

- Βελτίωση βασικών χρηματοοικονομικών δεικτών
- Ιστορικά ισχυρά οικονομικά αποτελέσματα για το 2023
- Επιστροφή αξίας στους μετόχους με την καταβολή μερίσματος €80 εκατ. περίπου ή €0,063 ανά μετοχή σε μετρητά.

Νέες Χρηματοδοτήσεις:

- Το 2023 εκταμιεύσαμε νέες χρηματοδοτήσεις ύψους €8,4 δισ. σε επιχειρήσεις και νοικοκυριά
- Καθαρή πιστωτική επέκταση €1,6 δισ.
- Δυναμική απορρόφηση κεφαλαίων του Ταμείου Ανάκαμψης και Ανθεκτικότητας

Πιστοληπτικές Αξιολογήσεις

	Ελληνική Δημοκρατία Πιστοληπτική Αξιολόγηση	Τράπεζα Πειραιώς Μακροπρόθεσμη Αξιολόγηση	Τράπεζα Πειραιώς Προοπτικές	Τράπεζα Πειραιώς Υψηλής Εξασφάλισης
MOODY'S 08 Ιουλίου 2024	Ba1	Baa3	Θετικές	Baa3
S&P Global Ratings 04 Ιουλίου 2024	BBB-	BB	Θετικές	BB
FitchRatings 4 Σεπτεμβρίου 2024	BBB-	BB	Θετικές	BB
MORNINGSTAR DBRS 30 Σεπτεμβρίου 2024	BBB low	BB high	Θετικές	BB high

Η αξιολόγηση Moody's αναφέρεται σε αξιολόγηση μακροπρόθεσμων καταθέσεων. Οι ημερομηνίες αναφέρονται στην ημερομηνία της τελευταίας δημοσιευμένης έκθεσης για την Πειραιώς

Βιωσιμότητα

Η Πειραιώς προχωρά στη σύναψη στρατηγικής συνεργασίας με τη CFP Green Buildings με στόχο την παροχή ενός νέου ψηφιακού εργαλείου που θα διευκολύνει την ενεργειακή αναβάθμιση των ακινήτων των πελατών μας

Η Πειραιώς θέτει τη βιώσιμη ανάπτυξη στο επίκεντρο των δραστηριοτήτων της, συνάπτοντας στρατηγική συνεργασία με την εταιρεία CFP Green Buildings, έναν καινοτόμο πάροχο λογισμικού με πανευρωπαϊκά διαπιστευτήρια σε μεγάλες πολυεθνικές τράπεζες. Μέσω αυτής της συνεργασίας, η Πειραιώς στοχεύει να προσφέρει στους πελάτες της ένα νέο καινοτόμο ψηφιακό εργαλείο για την ενεργειακή αναβάθμιση των ακινήτων τους. Η συνεργασία προβλέπει την υλοποίηση εξειδικευμένης και ολοκληρωμένης υπηρεσίας, για τη διευκόλυνση της αξιολόγησης και τη βελτιστοποίηση της ενεργειακής απόδοσης κτηρίων και διαμερισμάτων, καθώς και την υλοποίηση εργασιών ανακαίνισης μέσω ενός δικτύου αποκλειστικών συνεργατών. Μέσω της υπηρεσίας, η οποία θα παρέχεται από το e-banking της Πειραιώς ή μέσω των καταστημάτων μας, οι πελάτες μας θα λαμβάνουν εξατομικευμένη διάγνωση, προτάσεις και λύσεις για την ενεργειακή ανακαίνιση των ακινήτων τους, καθώς και εξειδικευμένα προϊόντα με προνομιακούς όρους, από τις αρχές του 2025.

Ενίσχυση της θερμοκηπιακής γεωργίας

Η Πειραιώς, έχοντας το μεγαλύτερο μερίδιο στην αγορά στον αγροδιατροφικό τομέα, έχει αναπτύξει συγκεκριμένες στρατηγικές για να υποστηρίξει τους πελάτες της, με δράσεις όπως η ενημέρωση και εκπαίδευση στα θέματα κλιματικής κρίσης, η προσφορά εξειδικευμένων λύσεων για την ενίσχυση της γεωργίας ακριβείας, τη διαχείριση νερού, τις ανανεώσιμες πηγές ενέργειας, και την οργανική γεωργία. Πρόσφατα δημιουργήσαμε το Κέντρο Αριστείας Αγροδιατροφής με εξειδικευμένη ομάδα για την ανάλυση και παρακολούθηση του αγροδιατροφικού τομέα, και τον σχεδιασμό καινοτόμων λύσεων. Στο πλαίσιο αυτό, ανακοινώσαμε πρόσφατα τη νέα πρωτοβουλία για την υποστήριξη των επενδύσεων εκσυγχρονισμού και εγκατάστασης νέων θερμοκηπίων, προσφέροντας εξειδικευμένη σειρά συμβουλευτικών και χρηματοδοτικών λύσεων. Φιλοδοξία της Τράπεζας είναι να πολλαπλασιάσει αυτές τις μονάδες και σε οριζόντια πενταετία να διπλασιάσει το σύνολο των στρεμμάτων θερμοκηπίων σε όλη την Ελλάδα.

Αξιολόγηση από τη Fitch στο Sustainability-Linked Loans Framework

Η Πειραιώς ανακοίνωσε τον Σεπτέμβριο, την παροχή αξιολόγησης από τη Sustainable Fitch, σχετικά με το Sustainability-Linked Loans (SLLs) Framework. Η αξιολόγηση δόθηκε με βάση την ευθυγράμμιση του πλαισίου με τις βέλτιστες πρακτικές της αγοράς που βασίζονται σε σχετικές αρχές/πρότυπα, συμπεριλαμβανομένων, μεταξύ άλλων, των APLMA, LMA και LSTA, καθώς και των πρόσφατα δημοσιευμένων οδηγιών για ομόλογα, Sustainability-Linked Loans financing Bonds.

Βραβεία, Διακρίσεις & Συμμετοχές



Η Πειραιώς αναδείχθηκε από το Euromoney με το βραβείο "Global Best Bank Transformation" σε αναγνώριση της επιτυχημένης πορείας, του μετασχηματισμού της Τράπεζας και της επιστροφής στην κερδοφορία που χαρακτηρίζεται από στρατηγική προνοητικότητα, ψηφιακή καινοτομία και νέες υπηρεσίες με επίκεντρο τον πελάτη και τις βιώσιμες πρακτικές



Η Πειραιώς αναδείχθηκε ως η «Καλύτερη Τράπεζα στην Ελλάδα», για δεύτερη συνεχή χρονιά, επιβραβεύοντας έτσι τον ηγετικό ρόλο της Τράπεζας στο ελληνικό χρηματοπιστωτικό σύστημα. Η αξιολόγηση έγινε από τους συντάκτες της διεθνούς οικονομικής έκδοσης Euromoney, λαμβάνοντας υπόψη τα ισχυρά οικονομικά αποτελέσματα, τη συνεχή βελτίωση των βασικών δεικτών της Τράπεζας και τη συνεπή υλοποίηση του στρατηγικού της σχεδίου



Η Πειραιώς αναγνωρίστηκε με το βραβείο της «Καλύτερης Τράπεζας στην Ελλάδα για την Εταιρική Ευθύνη» για το καινοτόμο πρόγραμμα Εταιρικής Κοινωνικής Υπευθυνότητας της Τράπεζας, «EQUALL - Για μια Κοινωνία Ισότιμων Ανθρώπων», επιβεβαιώνοντας τη στρατηγική δέσμευση της Πειραιώς να συνεχίσει να συνεισφέρει ουσιαστικά στην κοινωνία δημιουργώντας ολόενα και μεγαλύτερο θετικό αντίκτυπο



Η Πειραιώς αποτελεί τη μοναδική ελληνική εταιρεία που συμπεριλαμβάνεται στη λίστα 2024 των Financial Times "600 Climate Leaders of Europe", για τέταρτη συνεχόμενη χρονιά, αναφορικά με τις επιδόσεις της σε θέματα διαχείρισης της κλιματικής αλλαγής. Η επιλογή έγινε με βάση τη μείωση της έντασης των εκπομπών αερίων θερμοκηπίου στις κατηγορίες Score 1 και Score 2 που προέρχονται από τα κτήρια που χρησιμοποιεί η Πειραιώς για τη λειτουργία της για το διάστημα 2017-2022, καθώς και για τη διαφάνεια στη δημοσίευση των εκπομπών Score 3, τη βαθμολογία από τη συμμετοχή στο διεθνή δείκτη CDP, και τους στόχους μείωσης των εκπομπών που έθεσε στο πλαίσιο της πρωτοβουλίας Science Based Targets (SBTi)



Η πρωτοβουλία Science Based Targets (SBTi) είναι μια συνεργασία μεταξύ του Carbon Disclosure Project, του WWF, του Global Compact του OHE και του World Resources Institute. Η Πειραιώς έλαβε τη διασφάλιση του SBTi για τους ανθρακικούς στόχους που έχει θέσει μέχρι το 2030 που αφορούν στη λειτουργία της και σε επιλεγμένα χαρτοφυλάκια, ενώ είναι η πρώτη ελληνική τράπεζα που έχει δεσμευτεί σε αυτή την κατεύθυνση



Η Πειραιώς Financial Holdings έγινε μέλος του Δείκτη Ισότητας των Φύλων του Bloomberg για το 2023, ενός διαφοροποιημένου σταθμισμένου δείκτη κεφαλαιοποίησης της αγοράς που αναπτύχθηκε για τη μέτρηση των επιδόσεων των εισηγμένων εταιρειών που έχουν δεσμευτεί να γνωστοποιούν δεδομένα που σχετίζονται με το φύλο

Εναλλακτικοί Δείκτες Μέτρησης Απόδοσης (ΕΔΜΑ)

Δείκτης CET1 (ποσοστό, %)

Ο εποπτικός δείκτης κεφαλαιακής επάρκειας (CET1) όπως ορίζεται στον Κανονισμό (ΕΕ) Νο 575/2013, στο 9μηνο 2023 για τον υπολογισμό των δεικτών κεφαλαιακής επάρκειας του Ομίλου, λαμβάνει υπόψη μια προληπτική προσαρμογή αποσβέσεων DTC που αφαιρέθηκε από τα εποπτικά κεφάλαια του Ομίλου ώστε να μην επηρεαστεί ο ρυθμός της εποπτικής απόσβεσης του δανείου DTC, σύμφωνα με την τροποποίηση του 2021, άρθρο 27 του Ν. 4172/2013. Για το 9μηνο 2024, ο Δείκτης CET1 του Ομίλου περιλαμβάνει συγκεκριμένες εποπτικές προσαρμογές σύμφωνα με το άρθρο 3 της CRR και τις προσδοκίες των εποπτικών αρχών (συμπεριλαμβανομένων των ΜΕΑ / «Addendum calendar shortfall», που σχετίζονται επίσης με τα ανοίγματα που φέρουν την εγγύηση του Ελληνικού Δημοσίου).

Σημασία χρήσης: Εποπτικός δείκτης κεφαλαιακής θέσης

	Σεπ. 2024	Σεπ. 2023
CET1 (€ εκατ.)	4.944	4.110
/ RWAs (€ εκατ.)	33.709	32.173
= Δείκτης CET1	14,7%	12,8%

Κόστος Κινδύνου, οργανικό (ποσοστό, %)

Ζημίες/ (αναστροφές) απομείωσης δανείων και απαιτήσεων κατά πελατών στο αποσβεσμένο κόστος, μείον (-) Ζημίες/ (αναστροφές) απομείωσης δανείων και απαιτήσεων κατά πελατών στο αποσβεσμένο κόστος που αφορούν σε τιτλοποιήσεις και πωλήσεις NPE, προς (/) δάνεια μετά από προβλέψεις.

Δάνεια μετά από προβλέψεις: Δάνεια και απαιτήσεις κατά πελατών στο αποσβεσμένο κόστος, πλέον (+) δάνεια και απαιτήσεις κατά πελατών που αποτιμώνται στην εύλογη αξία μέσω αποτελεσμάτων.

Σημασία χρήσης: Δείκτης ποιότητας ενεργητικού

	3ο 3μ 2024	3ο 3μ 2023
Ζημίες/ (αναστροφές) απομείωσης (€ εκατ.)	52	76
- Ζημίες/ (αναστροφές) απομείωσης τιτλοποιήσεων / πωλήσεων NPE (€ εκατ.) ¹	0	0
= Οργανικές ζημίες/ (αναστροφές) απομείωσης, σε ετησιοποιημένη βάση (€ εκατ.)	52*4 = 207	76*4 = 303
/ Δάνεια μετά από προβλέψεις (€ εκατ.)	38.262	36.126
= Κόστος κινδύνου, οργανικό	0,54%	0,84%

¹ Από το 3ο 3μηνο 2023, οι προβλέψεις για ζημίες δανείων από τιτλοποιήσεις και πωλήσεις NPE, αφορούν μόνο σε έξοδα πωλήσεων

Εναλλακτικοί Δείκτες Μέτρησης Απόδοσης (ΕΔΜΑ)

Κόστος Κινδύνου, εξαιρουμένων προμηθειών διαχείρισης NPE και εξόδων συνθετικών τιτλοποιήσεων (ποσοστό, %)

Ζημίες/ (αναστροφές) απομείωσης δανείων και απαιτήσεων κατά πελατών στο αποσβεσμένο κόστος, μείον (-) Ζημίες/ (αναστροφές) απομείωσης δανείων και απαιτήσεων κατά πελατών στο αποσβεσμένο κόστος που αφορούν σε τιτλοποιήσεις και πωλήσεις NPE, μείον (-) λοιπά πιστωτικά έξοδα δανείων και απαιτήσεων κατά πελατών στο αποσβεσμένο κόστος προς (/) δάνεια μετά από προβλέψεις (όπως ορίζονται ανωτέρω).

Σημασία χρήσης: Δείκτης ποιότητας ενεργητικού

	3ο 3μ 2024	3ο 3μ 2023
Ζημίες/ (αναστροφές) απομείωσης (€ εκατ.)	52	76
- Ζημίες/ (αναστροφές) απομείωσης τιτλοποιήσεων / πωλήσεων NPE (€ εκατ.) ²	0	0
- Λοιπά πιστωτικά έξοδα δανείων και απαιτήσεων κατά πελατών στο αποσβεσμένο κόστος (€ εκατ.)	20	29
= Ζημίες/ (αναστροφές) απομείωσης, εξαιρουμένων προμηθειών διαχείρισης NPE και εξόδων συνθετικών τιτλοποιήσεων σε ετησιοποιημένη βάση (€ εκατ.)	32*4 = 127	47*4 = 189
/ Δάνεια μετά από προβλέψεις (€ εκατ.)	38.262	36.126
= Κόστος κινδύνου, εξαιρουμένων προμηθειών διαχείρισης NPE και εξόδων συνθετικών τιτλοποιήσεων	0,33%	0,52%

Δείκτης κόστους προς βασικά έσοδα (ποσοστό, %)

Ο δείκτης κόστους προς βασικά έσοδα ορίζεται ως ο λόγος των επαναλαμβανόμενων λειτουργικών εξόδων, προς (/) τα βασικά έσοδα.

Επαναλαμβανόμενα λειτουργικά έξοδα: Σύνολο λειτουργικών εξόδων προ προβλέψεων, εξαιρουμένων (-) των έκτακτων εξόδων (ως ορίζεται βάσει ΕΔΜΑ).

Βασικά έσοδα: Καθαρά έσοδα τόκων, συν (+) καθαρά έσοδα από προμήθειες, συν (+) έσοδα από μη τραπεζικές δραστηριότητες (περιλαμβάνει έσοδα από ενοίκια).

Σημασία χρήσης: Δείκτης αποτελεσματικότητας

	3ο 3μ 2024	3ο 3μ 2023
Επαναλαμβανόμενα λειτουργικά έξοδα (€ εκατ.)	206	194
/ Βασικά έσοδα (€ εκατ.)	685	671
= Δείκτης κόστους προς βασικά έσοδα	30%	29%

² Από το 3ο 3μηνο 2023, οι προβλέψεις για ζημίες δανείων από τιτλοποιήσεις και πωλήσεις NPE, αφορούν μόνο σε έξοδα πωλήσεων

Εναλλακτικοί Δείκτες Μέτρησης Απόδοσης (ΕΔΜΑ)

Εξομαλυμένα κέρδη ανά μετοχή, προσαρμοσμένα για την πληρωμή κουπονιού ΑΤ1 (€)

Τα κέρδη ανά μετοχή ορίζονται ως ο λόγος των εξομαλυμένων καθαρών κερδών (όπως ορίζονται εντός) προσαρμοσμένων για την πληρωμή κουπονιού ΑΤ1 για την περίοδο, προς (/) το σύνολο του αριθμού μετοχών σε κυκλοφορία στο τέλος της περιόδου. Από το 1ο 3μηνο 2023, οι υπολογισμοί των εξομαλυμένων κερδών ανά μετοχή προσαρμόζονται ως ίδιες μετοχές για το σύνολο του αριθμού μετοχών σε κυκλοφορία.

Σημασία χρήσης: Δείκτης αποδοτικότητας

	3ο 3μ 2024	3ο 3μ 2023
Εξομαλυμένα καθαρά κέρδη (€ εκατ.)	320	279
- Πληρωμή κουπονιού ΑΤ1 (€ εκατ.)	13	13
/ Σύνολο μετοχών (εκατ.)	1.247	1.244
= Εξομαλυμένα κέρδη ανά μετοχή	0,25	0,21

Μη εξομαλυμένα κέρδη ανά μετοχή, προσαρμοσμένα για την πληρωμή κουπονιού ΑΤ1 (€)

Τα κέρδη ανά μετοχή ορίζονται ως ο λόγος των καθαρών κερδών μετόχων προσαρμοσμένων για την πληρωμή κουπονιού ΑΤ1 για την περίοδο, προς (/) το σύνολο του αριθμού μετοχών σε κυκλοφορία στο τέλος της περιόδου. Από το 1ο 3μηνο 2023, οι υπολογισμοί των εξομαλυμένων κερδών ανά μετοχή προσαρμόζονται ως ίδιες μετοχές για το σύνολο του αριθμού μετοχών σε κυκλοφορία.

Σημασία χρήσης: Δείκτης αποδοτικότητας

	3ο 3μ 2024	3ο 3μ 2023
Καθαρά κέρδη μετόχων (€ εκατ.)	318	277
- Πληρωμή κουπονιού ΑΤ1 (€ εκατ.)	13	13
/ Σύνολο μετοχών (εκατ.)	1.247	1.244
= Μη εξομαλυμένα κέρδη ανά μετοχή	0,24	0,21

Δείκτης κάλυψης ρευστότητας (LCR) (ποσοστό, %)

Ο δείκτης κάλυψης ρευστότητας όπως ορίζεται από την Οδηγία (Ε.Ε.) Νο 2015/61 (τροποποιήθηκε από την Οδηγία (Ε.Ε.) Νο 2018/1620) είναι το ποσό του αποθέματος μη χρησιμοποιηθέντων ως κάλυμμα άντλησης χρηματοδότησης υψηλής ποιότητας ρευστοποιήσιμων στοιχείων ενεργητικού που κατέχει ένα πιστωτικό ίδρυμα, προς (/) τις προβλεπόμενες καθαρές ταμειακές εκροές, ώστε το πιστωτικό ίδρυμα να επιβιώσει σε ένα σενάριο ακραίων καταστάσεων διάρκειας ενός μήνα.

Σημασία χρήσης: Εποπτικός δείκτης ρευστότητας

Εναλλακτικοί Δείκτες Μέτρησης Απόδοσης (ΕΔΜΑ)

	Σεπ. 2024	Σεπ. 2023
Ρευστοποιήσιμα στοιχεία ενεργητικού υψηλής ποιότητας (€ εκατ.)	22.163	22.094
/ Σύνολο προβλεπόμενων καθαρών ταμειακών εκροών - επόμενες 30 ημερολ. ημέρες (€ εκατ.)	9.094	9.121
= LCR	244%	242%

Δείκτης δανείων προς καταθέσεις (LDR) (ποσοστό, %)

Ο δείκτης των δανείων προς καταθέσεις ορίζεται ως ο λόγος των δανείων μετά από προβλέψεις προς (/) Καταθέσεις. Τα δάνεια μετά από προβλέψεις (όπως ορίζονται ανωτέρω). Οι καταθέσεις αντιστοιχούν στη γραμμή Οικονομικών Καταστάσεων «Υποχρεώσεις προς πελάτες».

Σημασία χρήσης: Δείκτης ρευστότητας

	Σεπ. 2024	Σεπ. 2023
Δάνεια μετά από προβλέψεις (€ εκατ.)	38.262	36.126
/ Καταθέσεις (€ εκατ.)	60.540	58.663
= Δείκτης δανείων προς καταθέσεις (LDR)	63%	62%

Καθαρά έσοδα προμηθειών / Ενεργητικό (ποσοστό, %)

Τα επαναλαμβανόμενα καθαρά έσοδα προμηθειών προς (/) τον μέσο όρο προσαρμοσμένου ενεργητικού όπως ορίζεται εντός του δελτίου (μέσος όρος του 3ου τριμήνου 2024 και του 2ου τριμήνου 2024 για το 3ο τρίμηνο 2024 και μέσος όρος του 3ου 3μήνου 2023 και του 2ου τριμήνου 2023 για το 3ο τρίμηνο 2023).

Επαναλαμβανόμενα καθαρά έσοδα προμηθειών: Καθαρά έσοδα προμηθειών, συν (+) έσοδα από μη τραπεζικές δραστηριότητες (περιλαμβάνουν έσοδα από ενοίκια).

Σημασία χρήσης: Δείκτης κερδοφορίας

	3ο 3μ 2024	3ο 3μ 2023
Καθαρά έσοδα προμηθειών, σε ετησιοποιημένη βάση (€ εκατ.)	156*4 = 624	140*4 = 560
/ Προσαρμοσμένο ενεργητικό, μ.ο. 2 περιόδων (€ εκατ.)	77.708	78.121
= Καθαρά έσοδα προμηθειών / Ενεργητικό	0,80%	0,72%

Εναλλακτικοί Δείκτες Μέτρησης Απόδοσης (ΕΔΜΑ)

Καθαρό επιτοκιακό περιθώριο (ποσοστό, %)

Καθαρά έσοδα από τόκους σε ετησιοποιημένη βάση, προς (/) τον μέσο όρο προσαρμοσμένου ενεργητικού όπως ορίζεται εντός του δελτίου (μέσος όρος του 3ου τριμήνου 2024 και του 2ου τριμήνου 2024 για το 3ο τρίμηνο 2024 και μέσος όρος του 3ου 3μήνου 2023 και του 2ου τριμήνου 2023 για το 3ο τρίμηνο 2023).

Σημασία χρήσης: Δείκτης κερδοφορίας

	3ο 3μ 2024	3ο 3μ 2023
Καθαρά έσοδα από τόκους, σε ετησιοποιημένη βάση (€ εκατ.)	530*4 = 2.118	531*4 = 2.125
/ Προσαρμοσμένο ενεργητικό, μ.ο. 2 περιόδων (€ εκατ.)	77.708	78.121
= Καθαρό περιθώριο επιτοκίου	2,73%	2,72%

Καθαρό κέρδος, εξομαλυμένο (εκατ. €)

Το εξομαλυμένο καθαρό κέρδος ορίζεται ως τα κέρδη / (ζημίες) αναλογούνται στους μετόχους της μητρικής, εξαιρουμένων (-) των μη επαναλαμβανόμενων (έκτακτων) εσόδων, (-) των μη επαναλαμβανόμενων (έκτακτων) εξόδων, (-) των ζημιών/ (αναστροφών) απομειώσεων από τιτλοποιήσεις ή πωλήσεις NPE, και με προσαρμογή για τον αναμενόμενο φορολογικό συντελεστή για το 2023 στο 26% από το 2ο τρίμηνο 2023 και για τα τρίμηνα με φορολογική εξομάλυνση ως προς το εξομαλυμένο κέρδος προ φόρων.

Από το 1ο τρίμηνο 2024, τα έκτακτα στοιχεία προσαρμόζονται για τον φορολογικό συντελεστή ύψους 29%.

Τα μη επαναλαμβανόμενα (έκτακτα) έξοδα για το 3ο τρίμηνο 2024 αφορούν σε έξοδα ύψους € 2 εκατ. τα οποία προέρχονται από το πρόγραμμα αποχώρησης προσωπικού και για το 3ο τρίμηνο 2023 αφορούν σε €15,5 εκατ. εφάπαξ Γ&Δ κόστη για έκτακτες καιρικές συνθήκες, €1 εκατ. έξοδα από το πρόγραμμα αποχώρησης και €15 εκατ. αντιστροφή δεδουλευμένων λόγω απόκτησης ιδίων μετοχών που εκχωρήθηκαν ως δαπάνες προσωπικού.

Σημασία χρήσης: Δείκτης κερδοφορίας

	3ο 3μ 2024	3ο 3μ 2023
Κέρδη αναλογούνται στους μετόχους της μητρικής (€ εκατ.)	318	277
- Μη επαναλαμβανόμενα (εφάπαξ) έσοδα (€ εκατ.)	0	0
- Μη επαναλαμβανόμενα (εφάπαξ) έξοδα (€ εκατ.)	(2)	(2)
- Ζημίες/ (αναστροφές) απομειώσεων σχετιζόμενες με πωλήσεις/ τιτλοποιήσεις NPE (€ εκατ.)	0	0
+ Φόρος (€ εκατ.)	114	102
- Φόρος εξομαλυμένος (€ εκατ.)	115	102
= Καθαρό Κέρδος, εξομαλυμένο	320	279

Εναλλακτικοί Δείκτες Μέτρησης Απόδοσης (ΕΔΜΑ)

Δείκτης κάλυψης μη εξυπηρετούμενων ανοιγμάτων (NPE) από Αναμενόμενες Πιστωτικές Ζημίες (ποσοστό, %)

Ο δείκτης κάλυψης NPE από αναμενόμενες πιστωτικές ζημίες (ΑΠΖ) ορίζεται ως ο λόγος των ΑΠΖ στο αποσβεσμένο κόστος, συμπεριλαμβανομένης της προσαρμογής εύλογης αξίας των δανείων και απαιτήσεων κατά πελατών που επιμετρώνται υποχρεωτικά στην εύλογη αξία μέσω των αποτελεσμάτων και αντιστοιχούν σε €11 εκατ. στις 30/9/2023 και σε €0 εκατ. στις 30/9/2024 προς (/) τα NPE.

Τα NPE είναι πιστοδοτικά ανοίγματα εντός ισολογισμού προ ΑΠΖ, στα οποία περιλαμβάνονται: (α) δάνεια που επιμετρώνται στο αποσβεσμένο κόστος και ταξινομούνται στο Στάδιο 3, (β) χρηματοοικονομικά μέσα που αγοράστηκαν ή δημιουργήθηκαν όντας απομειωμένα (Purchased or originated credit impaired / «POCI») που επιμετρώνται στο αποσβεσμένο κόστος και εξακολουθούν να είναι απομειωμένα κατά τη λήξη της περιόδου αναφοράς, (γ) δάνεια και απαιτήσεις κατά πελατών που επιμετρώνται υποχρεωτικά στην εύλογη αξία μέσω των αποτελεσμάτων, τα οποία είναι απομειωμένα κατά τη λήξη της περιόδου αναφοράς.

Σημασία χρήσης: Δείκτης ποιότητας ενεργητικού – πιστωτικού κινδύνου

	3ο 3μ 2024	3ο 3μ 2023
ΑΠΖ (€ εκατ.)	774	1,172
/ NPE (€ εκατ.)	1.262	2.045
= Δείκτης κάλυψης NPE από ΑΠΖ	61%	57%

Δείκτης μη εξυπηρετούμενων ανοιγμάτων (NPE) (ποσοστό, %)

Ο δείκτης NPE υπολογίζεται ως ο λόγος των NPE προς (/) τα δάνεια προ προβλέψεων και προσαρμογών Purchase Price Allocation, PPA.

Δάνεια προ προβλέψεων / Δάνεια πελατών: Δάνεια μετά από προβλέψεις (όπως ορίζονται στους ΕΔΜΑ), πλέον (+) ΑΠΖ για ζημίες απομειώσεων, και προσαρμογών PPA. Τα NPE δεν περιλαμβάνουν κρατικά εγγυημένα ανοίγματα, τα οποία καταχωρούνται στα «λοιπά στοιχεία ενεργητικού» ή ανοίγματα μη απομειωμένης πιστωτικής αξίας.

Σημασία χρήσης: Δείκτης ποιότητας ενεργητικού – πιστωτικού κινδύνου

	3ο 3μ 2024	3ο 3μ 2023
NPE (€ εκατ.)	1.262	2.045
/ Δάνεια προ προβλέψεων (€ εκατ.)	39.036	37.298
= Δείκτης NPE	3,2%	5,5%

Εναλλακτικοί Δείκτες Μέτρησης Απόδοσης (ΕΔΜΑ)

Αποτέλεσμα προ προβλέψεων, εξομαλυμένο (ποσοστό, %)

Αποτέλεσμα προ προβλέψεων, εξομαλυμένο: Κέρδη / (ζημίες) προ εσόδων από συμμετοχές σε συγγενείς, προβλέψεων και φόρων, εξαιρουμένων (-) των προμηθειών συναλλαγών και (-) των μη επαναλαμβανόμενων (εφάπαξ) εσόδων και εξόδων (όπως ορίζονται στους ΕΔΜΑ).

Σημασία χρήσης: Δείκτης κερδοφορίας

	3ο 3μ 2024	3ο 3μ 2023
Κέρδη / (ζημίες) προ εσόδων από συμμετοχές σε συγγενείς, προβλέψεων και φόρων (€ εκατ.)	505	461
- Μη επαναλαμβανόμενα (εφάπαξ) έσοδα (€ εκατ.)	0	0
- Μη επαναλαμβανόμενα (εφάπαξ) έξοδα (€ εκατ.)	(2)	(2)
= Αποτέλεσμα προ προβλέψεων, εξομαλυμένο	503	459

Απόδοση ενσώματων ιδίων κεφαλαίων, εξομαλυμένη & προσαρμοσμένη για την πληρωμή κουπονιού ΑΤ1 (RoaTBV) (ποσοστό, %)

Η απόδοση ενσώματων ιδίων κεφαλαίων, εξομαλυμένη και προσαρμοσμένη για την πληρωμή κουπονιού ΑΤ1 (RoaTBV) ορίζεται ως ο λόγος του εξομαλυμένου καθαρού κέρδους της περιόδου σε ετησιοποιημένη βάση, εξαιρούμενης (-) της πληρωμής κουπονιού ΑΤ1 σε ετησιοποιημένη βάση, προς (/) τα ενσώματα ίδια κεφάλαια (όπως ορίζονται κάτωθι), ως ο μέσος όρος των 2 περιόδων (μέσος όρος του 2ου τριμήνου 2024 και του 3ου τριμήνου 2024 για το 3ο τρίμηνο 2024 και ο μέσος όρος του 2ου τριμήνου 2023 και του 3ου τριμήνου 2023 για το 3ο τρίμηνο 2023).

Σημασία χρήσης: Δείκτης απόδοσης

	3ο 3μ 2024	3ο 3μ 2023
Καθαρό κέρδος εξομαλυμένο, σε ετησιοποιημένη βάση (€ εκατ.)	320*4 = 1.279	279*4 = 1.116
- Πληρωμή κουπονιού ΑΤ1, σε ετησιοποιημένη βάση (€ εκατ.)	52,5	52,5
/ Ενσώματα ίδια κεφάλαια, μ.ο. 2 περιόδων (€ εκατ.)	6.937	6.046
= RoaTBV	17,7%	17,6%

Ενσώματα ίδια κεφάλαια (εκατ. €)

Ενσώματα ίδια κεφάλαια: Ίδια κεφάλαια αναλογούνται στους μετόχους της μητρικής, εξαιρουμένων (-) άλλων μέσων ιδίου κεφαλαίου, ήτοι Additional Tier 1 (ΑΤ1, Πρόσθετο κεφάλαιο Κατηγορίας 1) και (-) άλλων περιουσιακών στοιχείων.

Σημασία χρήσης: Δείκτης απόδοσης

Εναλλακτικοί Δείκτες Μέτρησης Απόδοσης (ΕΔΜΑ)

	Σεπ. 2024	Σεπ. 2023
Ίδια κεφάλαια αναλογούντα στους μετόχους της μητρικής	8.077	7.103
- Άλλα μέσα ιδίου κεφαλαίου (ΑΤ1)	600	600
- Άυλα περιουσιακά στοιχεία	385	332
= Ενσώματα ίδια κεφάλαια	7.092	6.171

Σύνολο προσαρμοσμένου ενεργητικού (εκατ. €)

Σύνολο ενεργητικού, εξαιρουμένων (-) του εποχικού δανείου ΟΠΕΚΕΠΕ και (-) των στοιχείων ενεργητικού από διακοπτόμενες δραστηριότητες.

Σημασία χρήσης: Τυπική τραπεζική ορολογία

	Σεπ. 2024	Σεπ. 2023
Σύνολο Ενεργητικού	78.790	79.259
- ΟΠΕΚΕΠΕ	0	0
- Διακοπτόμενες δραστηριότητες	0	0
= Σύνολο προσαρμοσμένου ενεργητικού	78.790	79.259

Δείκτης συνόλου κεφαλαιακής επάρκειας (ποσοστό, %)

Ο συνολικός δείκτης κεφαλαιακής επάρκειας όπως ορίζεται στον Κανονισμό (ΕΕ) Νο 575/2013, στο 9μηνο 2023 για τον υπολογισμό των δεικτών κεφαλαιακής επάρκειας του Ομίλου, λαμβάνει υπόψη μια προληπτική προσαρμογή αποσβέσεων DTC που αφαιρέθηκε από τα εποπτικά κεφάλαια του Ομίλου ώστε να μην επηρεαστεί ο ρυθμός της εποπτικής απόσβεσης του δανείου DTC, σύμφωνα με την τροποποίηση του 2021, άρθρο 27 του Ν. 4172/2013.

Σημασία χρήσης: Εποπτικός δείκτης κεφαλαιακής θέσης

	Σεπ. 2024	Σεπ. 2023
Σύνολο κεφαλαίου (€ εκατ.)	6.699	5.605
/ RWAs (€ εκατ.)	33.709	32.173
= Συνολικός δείκτης κεφαλαιακής επάρκειας	19,9%	17,4%

Δήλωση Αποποίησης Ευθύνης

Γενικά

Αυτή η παρουσίαση που αφορά την Πειραιώς Financial Holdings Α.Ε. (πρώην Τράπεζα Πειραιώς Α.Ε.) και τις θυγατρικές και συνδεδεμένες επιχειρήσεις της (ο «Όμιλος» ή «Εμείς»), τα επιχειρηματικά περιουσιακά στοιχεία, τη στρατηγική και τις δραστηριότητές της είναι αποκλειστικά για σκοπούς πληροφόρησης. Αναφορές στην «Εταιρία», «Τράπεζα Πειραιώς», «Τράπεζα Πειραιώς Α.Ε.» ή στην «Τράπεζα» πρέπει να θεωρούνται και να εκλαμβάνονται ως αναφορές στην Πειραιώς Financial Holdings Α.Ε. (πρώην Τράπεζα Πειραιώς Α.Ε.) τόσο για το χρονικό διάστημα πριν όσο και μετά την ολοκλήρωση της απόσχισης στις 30 Δεκεμβρίου 2020, οπότε οι βασικές τραπεζικές δραστηριότητες της πρώην Τράπεζας Πειραιώς Ανώνυμη Εταιρεία εισφέρθηκαν στο νεοσυσταθέν πιστωτικό ίδρυμα, δηλαδή στην «Τράπεζα Πειραιώς Ανώνυμη Εταιρεία» (η «Διάσπαση»), στο βαθμό που δεν προβλέπεται άλλως ή δεν συνάγεται διαφορετικά από τα συμφραζόμενα, συμπεριλαμβανομένου, μεταξύ άλλων, του πλαισίου των σχετικών αναφορών στην οντότητα που λειτουργεί ως πιστωτικό ίδρυμα και ασκεί τις βασικές τραπεζικές δραστηριότητες του Ομίλου (στην οποία περίπτωση τέτοιες αναφορές θα πρέπει να εκλαμβάνονται ως αναφορές (α) στην πρώην Τράπεζα Πειραιώς Ανώνυμη Εταιρεία (πλέον Πειραιώς Financial Holdings Α.Ε.) για το χρονικό διάστημα πριν τις 30 Δεκεμβρίου 2020 και (β) στην νεοσυσταθείσα τραπεζική οντότητα, την Τράπεζα Πειραιώς Ανώνυμη Εταιρεία για το χρονικό διάστημα από 31 Δεκεμβρίου 2020 και έπειτα).

Οι πληροφορίες που παρέχονται σε αυτήν την παρουσίαση δεν αποτελούν προσφορά για πώληση ή πρόσκληση για προσφορά αγοράς ή αποτελούν βάση για αξιολογήσεις και δεν αποτελούν επενδυτικές, νομικές, λογιστικές, ρυθμιστικές, φορολογικές ή άλλες συμβουλές και δεν λαμβάνουν υπόψη τους στόχους σας ή τη νομική, λογιστική, κανονιστική, φορολογική ή οικονομική κατάσταση ή ιδιαίτερες ανάγκες. Καμία εκπροσώπηση, εγγύηση ή δέσμευση δεν γίνεται και δεν επιτρέπεται να βασιστείτε για οποιοδήποτε σκοπό στις πληροφορίες που περιέχονται σε αυτήν την παρουσίαση για τη λήψη οποιασδήποτε επενδυτικής απόφασης σε σχέση με οποιαδήποτε μορφή τίτλου που εκδίδεται από την Εταιρεία ή τις θυγατρικές ή συνδεδεμένες επιχειρήσεις της ή για οποιοδήποτε άλλη συναλλαγή. Είστε αποκλειστικά υπεύθυνοι για τη διαμόρφωση των δικών σας απόψεων και συμπερασμάτων για τέτοια θέματα και για τη δική σας ανεξάρτητη αξιολόγηση της Εταιρείας/Όμιλου. Είστε αποκλειστικά υπεύθυνοι για την αναζήτηση ανεξάρτητων επαγγελματικών συμβουλών σε σχέση με την Εταιρεία/Όμιλο και θα πρέπει να συμβουλευτείτε τους δικούς σας συμβούλους σχετικά με τις νομικές, φορολογικές, επιχειρηματικές, οικονομικές και συναφείς πτυχές και/ή τις συνέπειες οποιασδήποτε επενδυτικής απόφασης. Καμία ευθύνη δεν φέρει κανένα πρόσωπο για οποιαδήποτε από τις πληροφορίες ή για οποιαδήποτε ενέργεια ληφθεί από εσάς ή οποιονδήποτε από τους εργαζόμενους, υπαλλήλους, αντιπροσώπους ή συνεργάτες σας με βάση αυτές τις πληροφορίες. Η παρούσα παρουσίαση δεν αποσκοπεί να παρουσιάσει μια ολοκληρωμένη εικόνα και καμία εγγυητική δήλωση, εγγύηση ή δέσμευση δεν παρέχεται από την παρούσα ούτε από κανένα άλλο πρόσωπο όσον αφορά την πληρότητα, την ακρίβεια ή την αμεροληψία της πληροφόρησης που περιέχεται στην παρούσα παρουσίαση και δεν θα πρέπει να βασίζεται κανείς σε αυτή. Οι πληροφορίες σε αυτήν την παρουσίαση (συμπεριλαμβανομένων των δεδομένων αγοράς και των στατιστικών πληροφοριών) έχουν ληφθεί από διάφορες πηγές (συμπεριλαμβανομένων πηγών τρίτων) και δεν έχουν επαληθευτεί ανεξάρτητα. Η Εταιρεία δεν εγγυάται την ακρίβεια ή την πληρότητα αυτών των πληροφοριών. Όλες οι προβλέψεις, οι αποτιμήσεις και οι στατιστικές αναλύσεις παρέχονται μόνο για ενημερωτικούς σκοπούς. Μπορεί να βασίζονται σε υποκειμενικές εκτιμήσεις και υποθέσεις και μπορεί να χρησιμοποιούν μία από τις εναλλακτικές μεθοδολογίες που παράγουν διαφορετικά αποτελέσματα και στον βαθμό που βασίζονται σε ιστορικές πληροφορίες, δεν θα πρέπει να βασίζονται σε αυτές ως ακριβή πρόβλεψη της μελλοντικής απόδοσης.

Η Εταιρεία/ ο Όμιλος, οι χρηματοοικονομικοί και άλλοι σύμβουλοί τους, καθώς και τα οικεία μέλη των διοικητικών συμβουλίων, οι υπάλληλοι, εργαζόμενοι, αντιπρόσωποι και εκπρόσωποι, ρητά αποποιούνται οποιασδήποτε ευθύνης που τυχόν προκύψει εξ αφορμής της παρούσας παρουσίασης και τυχόν σφαλμάτων που περιέχονται σε αυτήν ή/και παραλείψεων αυτής ή από τυχόν χρήση της παρουσίασης ή των περιεχομένων της ή καθ' οιονδήποτε άλλο τρόπο, και δεν αποδέχονται καμία ευθύνη για τυχόν ζημία, ανεξαρτήτως του λόγου για τον οποίο αυτή προέκυψε, είτε άμεση είτε έμμεση, απορρέουσα από την χρήση της πληροφόρησης της παρούσας παρουσίασης ή σε σχέση με αυτήν. Ούτε η Εταιρεία/ο Όμιλος ούτε οποιοδήποτε άλλο πρόσωπο παρέχει οποιαδήποτε δέσμευση ή τελεί υπό οποιαδήποτε υποχρέωση να επικαιροποιήσει οποιαδήποτε πληροφορία που περιέχεται σε αυτήν την παρουσίαση, περιλαμβανομένων των μελλοντικών προβολών, για γεγονότα ή περιστάσεις που προκύπτουν μεταγενέστερα της ημερομηνίας της παρουσίασης. Κάθε παραλήπτης αναγνωρίζει ότι ούτε αυτός ούτε η Εταιρεία/ο Όμιλος αποσκοπούν στο να υπέχει η Εταιρεία ιδιαίτερα καθήκοντα επιμέλειας ή φροντίδας των συμφερόντων του θεατή ή παραλήπτη, της διοίκησης, των μετόχων, των πιστωτών του ή άλλου προσώπου και ότι ρητά δεν αποδέχεται την οποιαδήποτε τέτοια σχέση και συμφωνεί ότι είναι αυτός μόνος αρμόδιος να λαμβάνει κατά τρόπο ανεξάρτητο τις αποφάσεις του όσον αφορά την Εταιρεία/τον Όμιλο καθώς και για οποιοδήποτε άλλο θέμα που άπτεται αυτού του εγγράφου.

Εμπιστευτικότητα

Για τους σκοπούς της παρούσας προειδοποίησης, στην παρουσίαση αυτή πρέπει να θεωρηθεί ότι το περιεχόμενό της συμπεριλαμβάνει τυχόν προφορικά σχόλια ή παρουσιάσεις και τυχόν συνεδρίες όπου τίθενται ερωτήσεις και δίδονται απαντήσεις. Παρακολουθώντας μια συνάντηση στην οποία πραγματοποιείται η παρουσίαση ή με άλλο τρόπο προβολή ή πρόσβαση στην παρουσίαση, είτε ζωντανή είτε ηχογραφημένη, θεωρείται ότι έχετε συμφωνήσει με τους ακόλουθους όρους, προϋποθέσεις και περιορισμούς, καθώς και ότι έχετε αναγνωρίσει ότι κατανοείτε τις νομικές και ρυθμιστικές κυρώσεις που συνδέονται με την κακή χρήση, γνωστοποίηση ή ακατάλληλη διάθεση της παρουσίασης ή οποιασδήποτε πληροφορίας που εμπεριέχεται σε αυτήν. Αναγνωρίζετε επίσης ότι, στην περίπτωση που η παρούσα διαβιβαστεί και παραληφθεί ηλεκτρονικά, αυτή είναι εμπιστευτική και σκοπεύεται να δοθεί μόνον σε εσάς και συμφωνείτε ότι δεν θα προωθήσετε, αντιγράψετε, αποθηκεύσετε ή δημοσιεύσετε την ηλεκτρονική διαβίβαση ή την παρουσίαση σε κανένα άλλο πρόσωπο.

Μελλοντικές προβολές και οικονομικές προβλέψεις

Ορισμένες πληροφορίες ή δηλώσεις που περιλαμβάνονται σε αυτήν την παρουσίαση ή έγιναν σε συναντήσεις και δεν αποτελούν ιστορικά στοιχεία, περιλαμβανομένων, ενδεικτικά, οποιωνδήποτε αναφορών στις οποίες προηγούνται, ακολουθούν ή περιλαμβάνονται λέξεις ή φράσεις όπως «στόχοι», «πεποιθήσεις», «προσδοκίες», «σκοποί», «προθέσεις», «πιθανό», «προσδοκά», «θα», «θα μπορούσε», «δυναμικός», «σχέδιο», «έχει σχεδιαστεί για να» ή συναφείς εκφράσεις ή το αντίθετο τους, αποτελούν μελλοντικές προβολές μολοντί δεν ταυτοποιούνται ως τέτοιες ρητά.

Στα παραδείγματα μελλοντικών προβολών μπορεί να συγκαταλέγονται, μεταξύ άλλων δηλώσεις που αφορούν την στρατηγική της Εταιρίας/του Ομίλου, των σχεδίων, των σκοπών, των στόχων, των επιχειρηματικών δραστηριοτήτων και των προοπτικών τους, των πολιτικών, οικονομικών και άλλων συνθηκών που ισχύουν στην Ελλάδα ή αλλού, της χρηματοοικονομικής κατάστασης της Εταιρίας/του Ομίλου, των αποτελεσμάτων χρήσης, της ρευστότητας, των κεφαλαιακών πόρων και των κεφαλαιακών εξόδων και της εξέλιξης των αγορών, καθώς και του αναμενόμενου κόστους από αποταμιεύσεις και συνεργασίες, όπως επίσης και την πρόθεση και τις πεποιθήσεις της Εταιρίας/Ομίλου και/ή της διοίκησης και των διευθυντικών στελεχών της αναφορικά με τα παραπάνω. Οι μελλοντικές προβολές και οι οικονομικές προβλέψεις δεν είναι εγγυήσεις μελλοντικής απόδοσης και περιέχουν πολλούς γνωστούς και άγνωστους κινδύνους, αβεβαιότητες, γενικές και ειδικές και υποθέσεις που είναι δύσκολο να προβλεφθούν και βρίσκονται εκτός ελέγχου της Εταιρίας/του Ομίλου.

Έχουμε βασίσει αυτές τις παραδοχές σε πληροφορίες που είναι επί του παρόντος διαθέσιμες σε εμάς κατά την ημερομηνία που γίνονται οι προβολές, και στην περίπτωση που οποιαδήποτε εξ αυτών των παραδοχών αποδειχθεί εσφαλμένη, τα πραγματικά αποτελέσματα πιθανόν να αποκλίνουν ουσιωδώς από αυτά που εκφράζονται σε αυτές τις μελλοντικές προβολές. Παρότι δεν γνωρίζουμε τον αντίκτυπο που πιθανά τέτοιες διαφοροποιήσεις να έχουν στην επιχειρηματική μας δραστηριότητα, εάν υπάρξουν τέτοιες διαφοροποιήσεις, τα μελλοντικά μας λειτουργικά αποτελέσματα και η χρηματοοικονομική μας κατάσταση θα μπορούσαν να επηρεαστούν ουσιωδώς με δυσμενή τρόπο. Επομένως, δεν πρέπει να βασίζεστε υπέρμετρα στις μελλοντικές προβολές μας και τις οικονομικές προβλέψεις.

Αυτή η παρουσίαση περιλαμβάνει επίσης ορισμένους μελλοντικούς επιχειρηματικούς και οικονομικούς στόχους. Οι στόχοι έχουν προετοιμαστεί από τη διοίκηση καλή τη πίστη, με βάση ορισμένες παραδοχές που η διοίκηση πιστεύει ότι είναι εύλογες. Ωστόσο, δεν μπορεί να υπάρξει βεβαιότητα ότι τα γεγονότα στα οποία βασίζονται οι υποθέσεις δεν θα αλλάξουν και, κατά συνέπεια, η ικανότητά μας να επιτύχουμε αυτούς τους στόχους μπορεί να επηρεαστεί από έναν αριθμό αλλαγών και κινδύνων, οι οποίοι είναι πέρα από τον έλεγχό μας και ορισμένοι από τους οποίους θα μπορούσαν να έχουν άμεσο αντίκτυπο στα κέρδη ή/και στην οικονομική μας θέση. Δεν γίνεται καμία αντιπροσώπευση ως προς το εύλογο των υποθέσεων που έγιναν σε αυτήν την παρουσίαση ή την ακρίβεια ή την πληρότητα οποιασδήποτε μοντελοποίησης, ανάλυσης σεναρίου ή εκ των υστέρων δοκιμών. Δεν αναλαμβάνουμε καμία υποχρέωση να ενημερώσουμε αυτούς τους στόχους και διατηρούμε το δικαίωμα να αλλάζουμε τους στόχους μας κατά καιρούς καθώς ανταποκρινόμαστε σε πραγματικές λειτουργικές, οικονομικές και άλλες μακροοικονομικές συνθήκες.

Η Εταιρία/ο Όμιλος έχει περιλάβει ορισμένους μη σύμφωνους με τα ΔΛΠ χρηματοοικονομικούς δείκτες μέτρησης σε αυτήν την παρουσίαση. Τέτοιου είδους μετρήσεις είναι πιθανό να μην μπορούν να συγκριθούν με άλλες έτερων εταιριών. Αναφορές σε τέτοιους μη σύμφωνους με τα ΔΛΠ χρηματοοικονομικούς δείκτες μέτρησης θα πρέπει να εξετάζονται επιπλέον των σύμφωνων με τα ΔΛΠ χρηματοοικονομικών δεικτών μέτρησης αλλά δεν πρέπει να θεωρούνται ως υποκατάστατο για τα αποτελέσματα που παρουσιάζονται σύμφωνα με τα ΔΛΠ.

Ενημέρωση Επενδυτών

Αμερικής 4, 105 64 Αθήνα

Τηλ. : (+30) 210 3335818

Bloomberg: TPEIR GA | Reuters: BOPr.AT

ISIN: GRS014003032

investor_relations@piraeusholdings.gr

www.piraeusholdings.gr