



ΕΡΕΥΝΑ ΠΟΙΟΤΙΚΩΝ ΧΑΡΑΚΤΗΡΙΣΤΙΚΩΝ ΗΜΕΔΑΠΩΝ ΤΟΥΡΙΣΤΩΝ

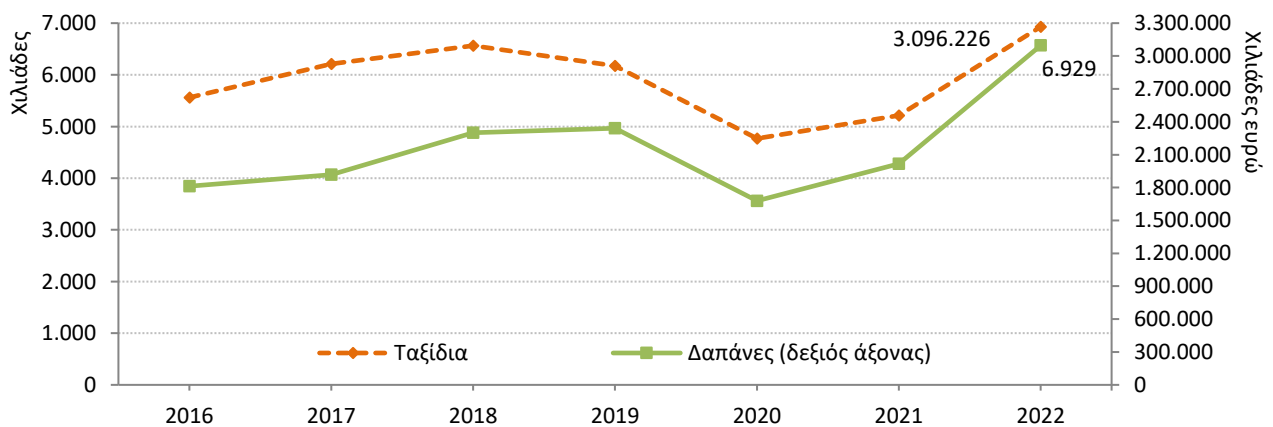
Έτος 2022

Η Ελληνική Στατιστική Αρχή (ΕΛΣΤΑΤ) ανακοινώνει τα αποτελέσματα της Έρευνας Ποιοτικών Χαρακτηριστικών Ημεδαπών Τουριστών για το έτος αναφοράς 2022. Από τα στοιχεία της έρευνας παρατηρείται ότι, κατά το έτος 2022, τα άτομα όλων των ηλικιών που πραγματοποίησαν τουλάχιστον ένα ταξίδι ανήλθαν σε 4,8 εκατομμύρια και πραγματοποιήθηκαν 8,3 εκατομμύρια ταξίδια, σημειώνοντας αύξηση 10,9% και 30,2%, αντίστοιχα, σε σύγκριση με τα στοιχεία του έτους 2021. Το σύνολο των διανυκτερεύσεων κατά το έτος 2022 ανήλθε σε 79,5 εκατομμύρια και οι δαπάνες σε 3.328,6 εκατομμύρια ευρώ, σημειώνοντας αύξηση 14,1% και 51,5%, αντίστοιχα, σε σύγκριση με τα στοιχεία του έτους 2021 (Πίνακας 1).

Σύμφωνα με τα αποτελέσματα της έρευνας, τα άτομα ηλικίας 15 ετών και άνω που πραγματοποίησαν τουλάχιστον ένα ταξίδι κατά το έτος 2022 ανήλθαν σε 4,0 εκατομμύρια και πραγματοποιήθηκαν 6,9 εκατομμύρια ταξίδια, σημειώνοντας αύξηση 13,6% και 32,9%, αντίστοιχα, σε σύγκριση με τα στοιχεία του έτους 2021. Το σύνολο των διανυκτερεύσεων των ατόμων αυτών κατά το 2022 ανήλθε σε 68,6 εκατομμύρια και οι δαπάνες σε 3.096,2 εκατομμύρια ευρώ, σημειώνοντας αύξηση 14,3% και 53,5%, αντίστοιχα, σε σύγκριση με τα στοιχεία του έτους 2021 (Πίνακας 1, Γράφημα 1).

Από τα παραπάνω ταξίδια των ατόμων ηλικίας 15 ετών και άνω, το 96,0% αφορούσε σε ταξίδια που πραγματοποιήθηκαν για προσωπικούς λόγους (ανάπαυση, αναψυχή - διακοπές, επίσκεψη σε συγγενείς και φίλους, λοιποί προσωπικοί λόγοι) και το 4,0% σε ταξίδια που πραγματοποιήθηκαν για επαγγελματικούς λόγους (Γράφημα 2).

Γράφημα 1. Ταξίδια ημεδαπών ηλικίας 15 ετών και άνω και αντίστοιχες δαπάνες, 2016 – 2022



Πληροφορίες για μεθοδολογικά θέματα:

Διεύθυνση Τομεακών Στατιστικών
Τμήμα Στατιστικών Τουρισμού και Πολιτισμού
Προϊσταμένη του Τμήματος: Ελένη Παπαδοπούλου
Τηλ: 213 135 2168
e-mail: e.papadopoulou@statistics.gr

Πληροφορίες για παροχή δεδομένων:

Τηλ.: 213 135 2022, 2308, 2310
e-mail: data.dissem@statistics.gr

Από τη σύγκριση των στοιχείων των ταξιδιών που πραγματοποιήθηκαν για προσωπικούς λόγους κατά το έτος 2022 με τα αντίστοιχα του έτους 2021, παρατηρείται αύξηση 13,3% στα άτομα που πραγματοποίησαν τουλάχιστον ένα ταξίδι (Πίνακας 3), 31,7% στον αριθμό των ταξιδιών (Πίνακας 4), 13,9% στις διανυκτερεύσεις (Πίνακας 9) και 52,2% στις αντίστοιχες δαπάνες (Πίνακας 13).

Αναφορικά με τα άτομα που ταξίδεψαν για προσωπικούς λόγους, η σημαντικότερη αύξηση, σε απόλυτες τιμές, παρατηρείται στις ηλικίες 25-44 ετών, κατά 14,3% (Πίνακας 3). Στις ηλικίες αυτές η αύξηση των ταξιδιών ανήλθε σε 39,7% (Πίνακας 6), των διανυκτερεύσεων σε 21,8% (Πίνακας 10) και των δαπανών σε 64,4% (Πίνακας 14).

Ως προς τη διάρκεια διαμονής των προσωπικών ταξιδιών, η σημαντικότερη αύξηση, σε απόλυτες τιμές, παρατηρείται στον αριθμό των ταξιδιών διάρκειας από 4-7 διανυκτερεύσεις, κατά 39,5% στα ταξίδια και 39,2% στις διανυκτερεύσεις (Πίνακες 7 και 11).

Τα περισσότερα προσωπικά ταξίδια πραγματοποιήθηκαν με χερσαία μέσα μεταφοράς (4,4 εκατομμύρια ταξίδια) και, δευτερευόντως, με θαλάσσια μέσα (1,3 εκατομμύρια ταξίδια). Από τη σύγκριση των στοιχείων αυτών, σε σχέση με τα αντίστοιχα στοιχεία του έτους 2021, η σημαντικότερη αύξηση, σε απόλυτες τιμές, παρατηρείται στα ταξίδια που πραγματοποιήθηκαν με χερσαία μέσα μεταφοράς, κατά 18,7% (Πίνακας 7).

Το 56,2% των προσωπικών ταξιδιών πραγματοποιήθηκε σε μη ενοικιαζόμενα καταλύματα, κυρίως ιδιόκτητες εξοχικές κατοικίες και καταλύματα που παρέχονται δωρεάν από συγγενείς και φίλους. Τα εν λόγω ταξίδια αντιστοιχούν στο 74,1% του συνολικού αριθμού των διανυκτερεύσεων. Τα ταξίδια σε καταλύματα που παρέχονται δωρεάν από συγγενείς και φίλους και λοιπά μη ενοικιαζόμενα καταλύματα, αυξήθηκαν κατά 43,1%, και οι αντίστοιχες διανυκτερεύσεις κατά 33,8%. (Πίνακας 12, Γράφημα 11).

Για τα προσωπικά ταξίδια με διαμονή σε ενοικιαζόμενα καταλύματα (43,8% των προσωπικών ταξιδιών), κύριος τύπος καταλύματος, σε ποσοστό 61,0%, ήταν τα ξενοδοχεία και παρόμοια καταλύματα. Τα ταξίδια με διαμονή σε ξενοδοχεία και παρόμοια καταλύματα παρουσίασαν αύξηση κατά 33,5% και οι αντίστοιχες διανυκτερεύσεις κατά 25,3%, κατά το έτος 2022 σε σχέση με το 2021 (Πίνακας 12, Γράφημα 11).

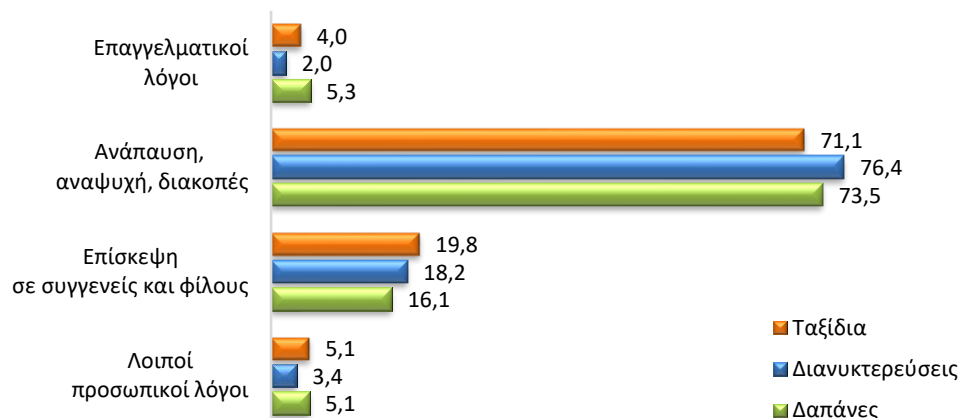
Πίνακας 1. Άτομα (ημεδαποί), ταξίδια, διανυκτερεύσεις και δαπάνες, κατά κύριο λόγο ταξιδιού, 2021 – 2022

Σε χιλιάδες, δαπάνες σε χιλιάδες ευρώ

	Άτομα ⁽¹⁾			Ταξίδια			Διανυκτερεύσεις			Δαπάνες		
	2021	2022	Μεταβολή % 2022/2021	2021	2022	Μεταβολή % 2022/2021	2021	2022	Μεταβολή % 2022/2021	2021	2022	Μεταβολή % 2022/2021
Σύνολο (όλες οι ηλικίες)	4.314	4.786	10,9	6.339	8.254	30,2	69.702	79.501	14,1	2.197.285	3.328.556	51,5
Σύνολο (ηλικίες 15 ετών και άνω)	3.521	4.001	13,6	5.213	6.929	32,9	60.024	68.594	14,3	2.017.184	3.096.226	53,5
Επαγγελματικοί λόγοι	105	193	83,5	159	277	73,6	1.002	1.374	37,1	89.514	162.759	81,8
Προσωπικοί λόγοι	3.471	3.933	13,3	5.053	6.653	31,7	59.022	67.220	13,9	1.927.670	2.933.467	52,2
Ανάπαυση, αναψυχή, διακοπές	2.926	3.149	7,6	4.002	4.925	23,1	50.346	52.386	4,1	1.611.608	2.276.651	41,3
Επίσκεψη σε συγγενείς και φίλους	600	905	51,0	818	1.372	67,7	6.703	12.484	86,2	235.198	498.232	111,8
Λοιποί προσωπικοί λόγοι	165	281	70,1	233	355	52,4	1.973	2.351	19,2	80.865	158.583	96,1

(1) Τα στοιχεία των ατόμων δεν αθροίζουν στο σύνολο, δεδομένου ότι ένα άτομο είναι δυνατόν να πραγματοποιήσει στη διάρκεια ενός έτους περισσότερα από ένα ταξίδια για διαφορετικό λόγο κάθε φορά.

Γράφημα 2. Ποσοστιαία (%) κατανομή των ταξιδιών, των διανυκτερεύσεων και των δαπανών ημεδαπών ηλικίας 15 ετών και άνω, κατά κύριο λόγο ταξιδιού, 2022

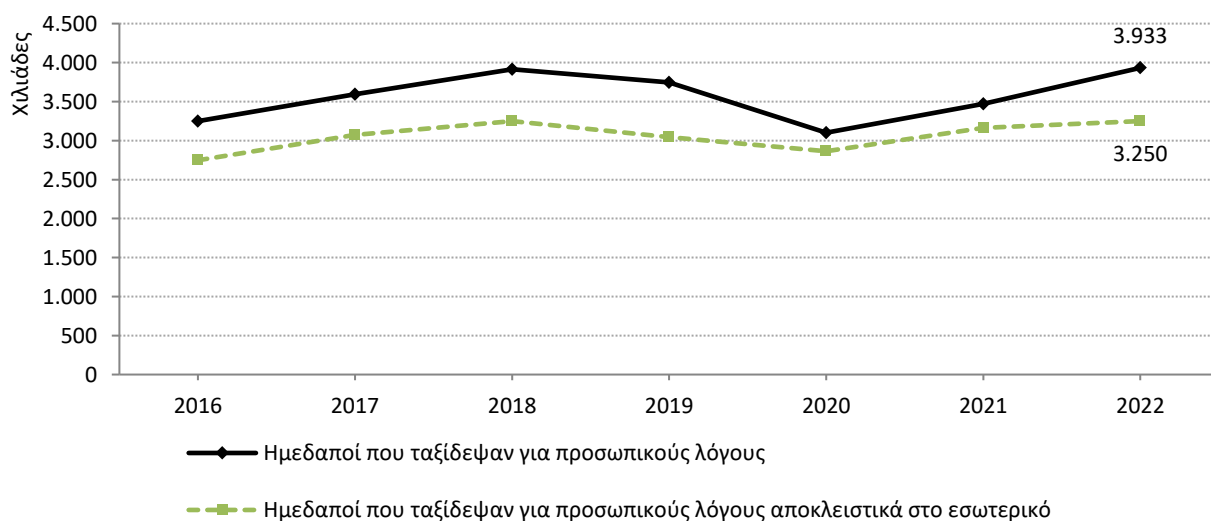


Πίνακας 2. Ημεδαποί ηλικίας 15 ετών και άνω που ταξίδεψαν για προσωπικούς λόγους, 2016 – 2022

Σε χιλιάδες

	2016	2017	2018	2019	2020	2021	2022
Σύνολο	3.249	3.593	3.916	3.748	3.101	3.471	3.933
Ετήσια μεταβολή %		-3,9	10,6	9,0	-4,3	-17,3	13,3
Εκ των οποίων ταξίδεψαν αποκλειστικά στο εσωτερικό	2.747	3.074	3.250	3.046	2.862	3.163	3.250
Ετήσια μεταβολή %		-4,6	11,9	5,7	-6,3	-6,0	2,7

Γράφημα 3. Ημεδαποί ηλικίας 15 ετών και άνω που ταξίδεψαν για προσωπικούς λόγους, 2016 – 2022



Πίνακας 3. Ημεδαποί ηλικίας 15 ετών και άνω που ταξίδεψαν για προσωπικούς λόγους, κατά φύλο και ομάδες ηλικιών, 2021 – 2022

Σε χιλιάδες

	2021	2022	Μεταβολή % 2022/2021
Σύνολο	3.471	3.933	13,3
Φύλο			
Άνδρες	1.680	1.915	13,9
Γυναίκες	1.791	2.018	12,7
Ομάδες ηλικιών			
15-24 ετών	519	512	-1,3
25-44 ετών	1.209	1.381	14,3
45-64 ετών	1.268	1.423	12,2
65+ ετών	476	616	29,5

Γράφημα 4. Αιτίες⁽²⁾ μη πραγματοποίησης προσωπικών ταξιδιών (%), 2022



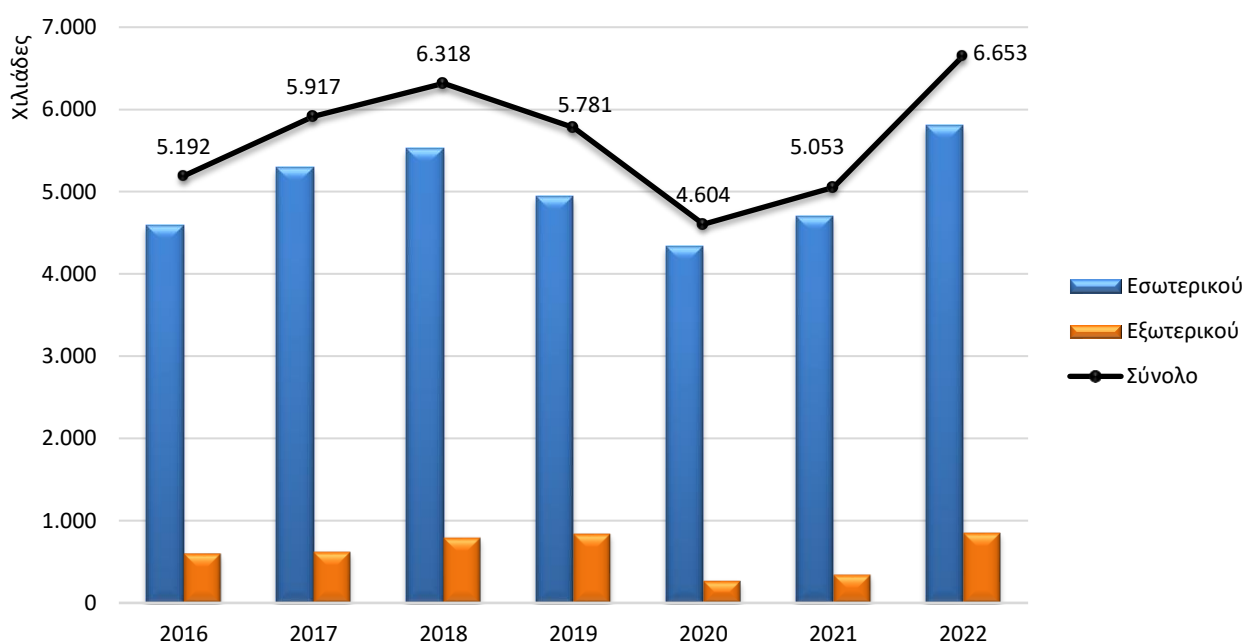
(2) Οι ερωτώμενοι είχαν τη δυνατότητα πολλαπλών επιλογών.

Πίνακας 4. Προσωπικά ταξίδια ημεδαπών ηλικίας 15 ετών και άνω, κατά προορισμό, 2016 – 2022

Σε χιλιάδες

	2016	2017	2018	2019	2020	2021	2022
Σύνολο	5.192	5.917	6.318	5.781	4.604	5.053	6.653
Ετήσια μεταβολή %		14,0	6,8	-8,5	-20,4	9,8	31,7
Εσωτερικού	4.590	5.296	5.524	4.942	4.332	4.705	5.802
Ετήσια μεταβολή %		15,4	4,3	-10,5	-12,3	8,6	23,3
Εξωτερικού	602	621	795	840	272	348	851
Ετήσια μεταβολή %		3,2	28,0	5,7	-67,6	27,6	144,9

Γράφημα 5. Προσωπικά ταξίδια ημεδαπών ηλικίας 15 ετών και άνω, κατά προορισμό, 2016 – 2022

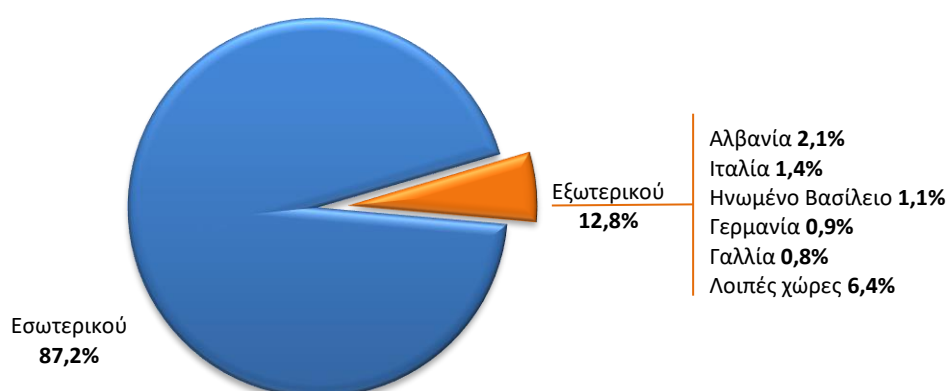


Πίνακας 5. Προσωπικά ταξίδια ημεδαπών ηλικίας 15 ετών και άνω, κατά προορισμό, 2022

Σε χιλιάδες

	Σύνολο	Εσωτερικού	Εξωτερικού	5 κύριοι προορισμοί εξωτερικού				
				Αλβανία	Ιταλία	Ηνωμένο Βασίλειο	Γερμανία	Γαλλία
Ταξίδια	6.653	5.802	851	140	96	76	62	51
% επί του συνόλου	100,0	87,2	12,8	2,1	1,4	1,1	0,9	0,8
		% επί του συνόλου εξωτερικού		16,5	11,3	8,9	7,3	5,9

Γράφημα 6. Προσωπικά ταξίδια ημεδαπών ηλικίας 15 ετών και άνω, κατά προορισμό, 2022



Πίνακας 6. Προσωπικά ταξίδια ημεδαπών ηλικίας 15 ετών και άνω, κατά φύλο και ομάδες ηλικιών, 2021 – 2022

Σε χιλιάδες

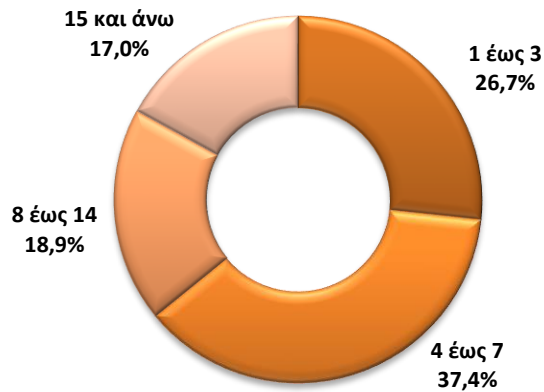
	2021	2022	Μεταβολή % 2022/2021
Σύνολο	5.053	6.653	31,7
Φύλο			
Άνδρες	2.471	3.277	32,6
Γυναίκες	2.582	3.376	30,8
Ομάδες ηλικιών			
15-24 ετών	714	787	10,3
25-44 ετών	1.750	2.443	39,7
45-64 ετών	1.890	2.418	27,9
65+ ετών	700	1.005	43,6

Πίνακας 7. Προσωπικά ταξίδια ημεδαπών ηλικίας 15 ετών και άνω, κατά διάρκεια διαμονής και κύριο μέσο μεταφοράς, 2021 – 2022

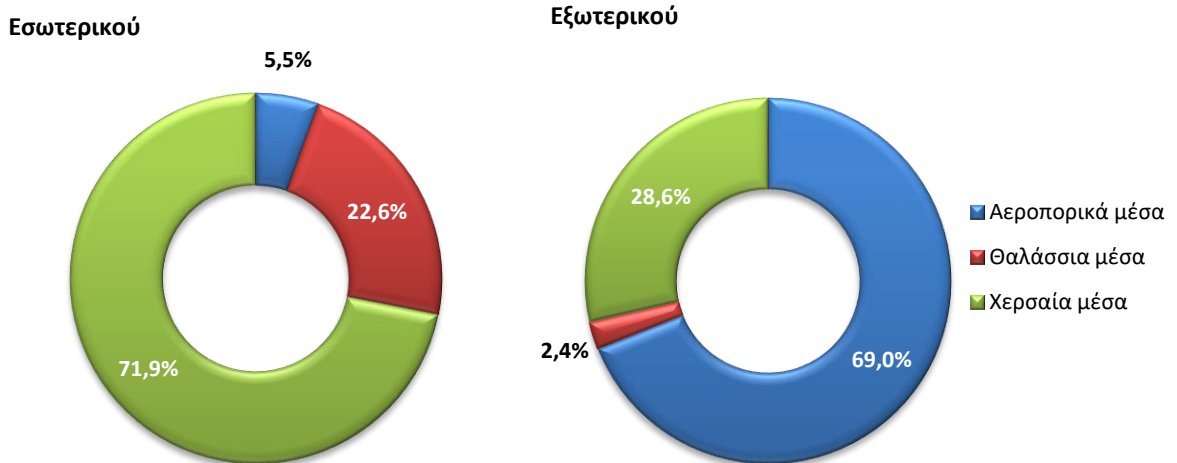
Σε χιλιάδες

	2021	2022	Μεταβολή % 2022/2021
Σύνολο	5.053	6.653	31,7
Διάρκεια διαμονής σε διανυκτερεύσεις			
1 έως 3	1.285	1.777	38,3
4 έως 7	1.783	2.489	39,5
8 έως 14	936	1.256	34,2
15 και άνω	1.048	1.131	7,9
Κύριο μέσο μεταφοράς			
Εναέρια μέσα	471	906	92,3
Θαλάσσια μέσα	864	1.333	54,2
Χερσαία μέσα	3.718	4.414	18,7

Γράφημα 7. Προσωπικά ταξίδια ημεδαπών ηλικίας 15 ετών και άνω, κατά διάρκεια διαμονής (διανυκτερεύσεις), 2022



Γράφημα 8. Προσωπικά ταξίδια ημεδαπών ηλικίας 15 ετών και άνω, κατά προορισμό και κύριο μέσο μεταφοράς, 2022

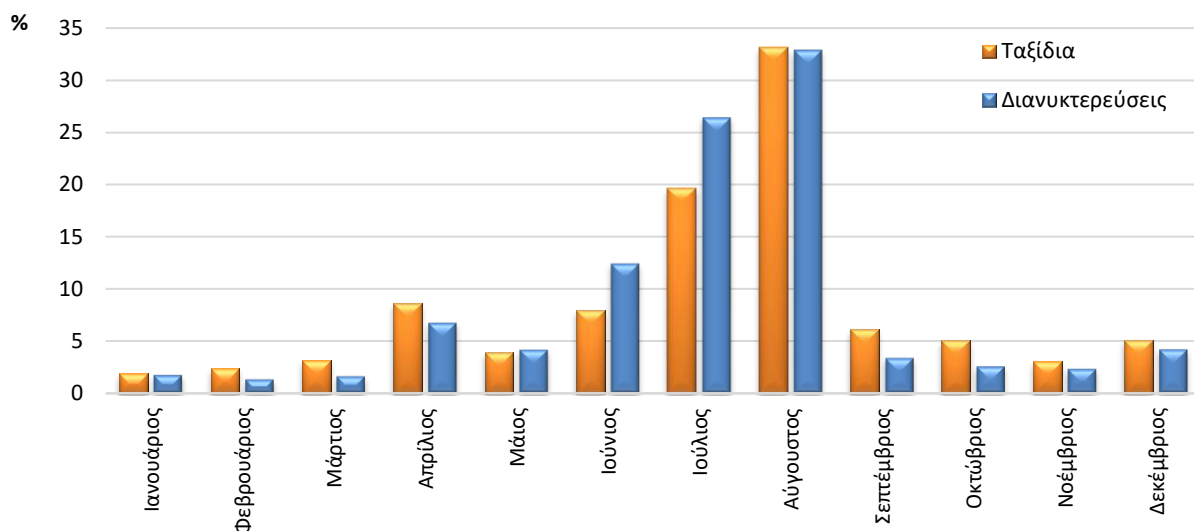


Πίνακας 8. Προσωπικά ταξίδια και αντίστοιχες διανυκτερεύσεις ημεδαπών ηλικίας 15 ετών και άνω, κατά μήνα έναρξης του ταξιδιού, 2022

Σε χιλιάδες

	Ταξίδια	Διανυκτερεύσεις	Ταξίδια %	Διανυκτερεύσεις %
Σύνολο	6.653	67.220	100,0	100,0
Ιανουάριος	127	1.181	1,9	1,8
Φεβρουάριος	156	904	2,4	1,3
Μάρτιος	209	1.108	3,1	1,6
Απρίλιος	572	4.542	8,6	6,8
Μάιος	259	2.818	3,9	4,2
Ιούνιος	526	8.360	7,9	12,4
Ιούλιος	1.307	17.763	19,6	26,4
Αύγουστος	2.207	22.105	33,2	32,9
Σεπτέμβριος	409	2.280	6,1	3,4
Οκτώβριος	337	1.749	5,1	2,6
Νοέμβριος	203	1.575	3,1	2,3
Δεκέμβριος	341	2.836	5,1	4,2

Γράφημα 9. Προσωπικά ταξίδια και αντίστοιχες διανυκτερεύσεις ημεδαπών ηλικίας 15 ετών και άνω, κατά μήνα έναρξης του ταξιδιού, 2022

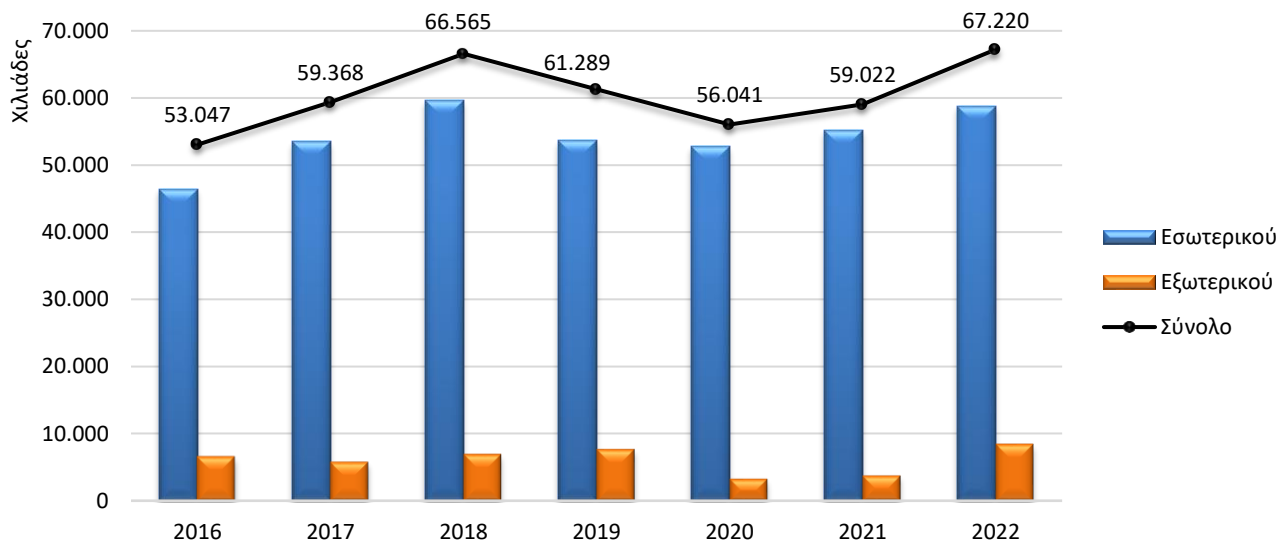


Πίνακας 9. Διανυκτερεύσεις προσωπικών ταξιδιών ημεδαπών ηλικίας 15 ετών και άνω, κατά προορισμό, 2016 – 2022

Σε χιλιάδες

	2016	2017	2018	2019	2020	2021	2022
Σύνολο	53.047	59.368	66.565	61.289	56.041	59.022	67.220
Ετήσια μεταβολή %		11,9	12,1	-7,9	-8,6	5,3	13,9
Εσωτερικού	46.438	53.578	59.630	53.651	52.729	55.262	58.818
Ετήσια μεταβολή %		15,4	11,3	-10,0	-1,7	4,8	6,4
Εξωτερικού	6.609	5.791	6.935	7.638	3.312	3.760	8.402
Ετήσια μεταβολή %		-12,4	19,8	10,1	-56,6	13,5	123,4

Γράφημα 10. Διανυκτερεύσεις προσωπικών ταξιδιών ημεδαπών ηλικίας 15 ετών και άνω, κατά προορισμό, 2016 – 2022



Πίνακας 10. Διανυκτερεύσεις προσωπικών ταξιδιών ημεδαπών ηλικίας 15 ετών και άνω, κατά φύλο και ομάδες ηλικιών, 2021 – 2022

Σε χιλιάδες

	2021	2022	Μεταβολή % 2022/2021
Σύνολο	59.022	67.220	13,9
Φύλο			
Άνδρες	28.248	32.097	13,6
Γυναίκες	30.774	35.123	14,1
Ομάδες ηλικιών			
15-24 ετών	7.595	7.910	4,2
25-44 ετών	14.280	17.392	21,8
45-64 ετών	19.850	21.732	9,5
65+ ετών	17.297	20.186	16,7

Πίνακας 11. Διανυκτερεύσεις προσωπικών ταξιδιών ημεδαπών ηλικίας 15 ετών και άνω, κατά διάρκεια διαμονής και κύριο μέσο μεταφοράς, 2021 – 2022

Σε χιλιάδες

	2021	2022	Μεταβολή % 2022/2021
Σύνολο	59.022	67.220	13,9
Διάρκεια διαμονής σε διανυκτερεύσεις			
1 έως 3	2.956	4.057	37,2
4 έως 7	9.699	13.502	39,2
8 έως 14	9.649	12.709	31,7
15 και άνω	36.718	36.952	0,6
Κύριο μέσο μεταφοράς			
Εναέρια μέσα	5.247	8.362	59,4
Θαλάσσια μέσα	10.861	13.598	25,2
Χερσαία μέσα	42.914	45.260	5,5

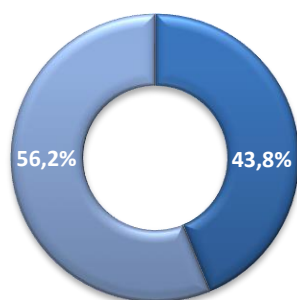
Πίνακας 12. Προσωπικά ταξίδια και αντίστοιχες διανυκτερεύσεις ημεδαπών ηλικίας 15 ετών και άνω, και κατά τύπο καταλύματος, 2021 – 2022

Σε χιλιάδες

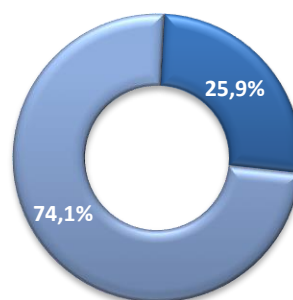
	Ταξίδια			Διανυκτερεύσεις		
	2021	2022	Μεταβολή % 2022/2021	2021	2022	Μεταβολή % 2022/2021
Σύνολο	5.053	6.653	31,7	59.022	67.220	13,9
Ενοικιαζόμενα καταλύματα						
Ξενοδοχεία και παρόμοια καταλύματα	1.330	1.777	33,5	7.373	9.238	25,3
Ενοικιαζόμενα δωμάτια και κατοικίες, ενοικιαζόμενα κάμπινγκ, λοιπά ενοικιαζόμενα καταλύματα	899	1.138	26,5	6.476	8.162	26,1
Μη ενοικιαζόμενα καταλύματα						
Ιδιόκτητες εσοχικές κατοικίες	1.197	1.412	17,9	28.826	27.952	-3,0
Καταλύματα που παρέχονται δωρεάν από συγγενείς και φίλους, λοιπά μη ενοικιαζόμενα καταλύματα	1.626	2.327	43,1	16.348	21.868	33,8

Γράφημα 11. Προσωπικά ταξίδια και αντίστοιχες διανυκτερεύσεις ημεδαπών ηλικίας 15 ετών και άνω, κατά τύπο καταλύματος, 2022

Ταξίδια



Διανυκτερεύσεις



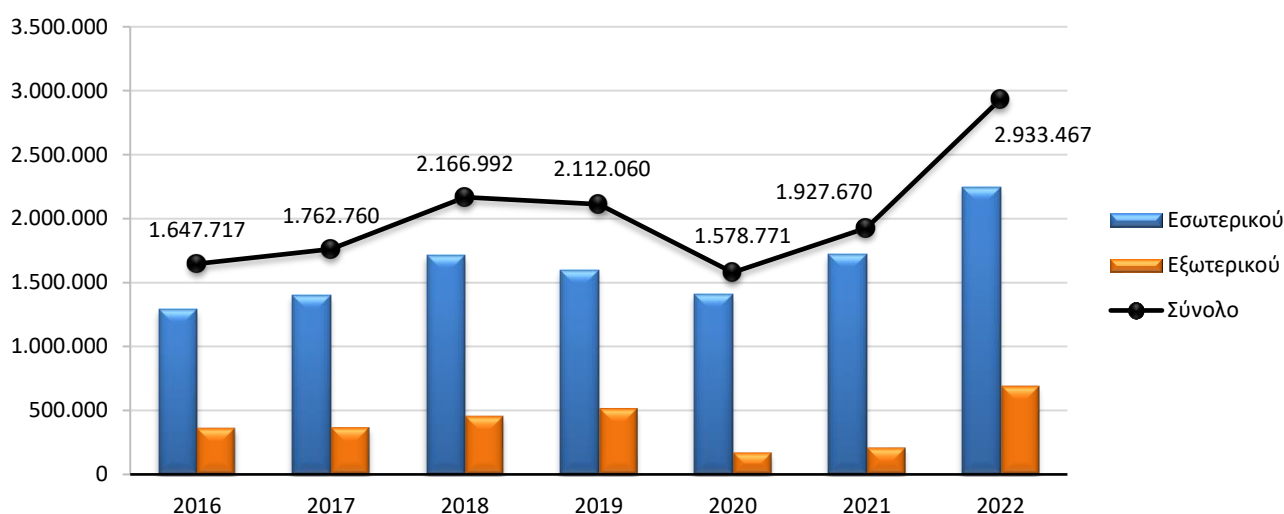
- Ενοικιαζόμενα καταλύματα
- Μη ενοικιαζόμενα καταλύματα

Πίνακας 13. Δαπάνες προσωπικών ταξιδιών ημεδαπών ηλικίας 15 ετών και άνω, κατά προορισμό, 2016 – 2022

Σε χιλιάδες ευρώ

	2016	2017	2018	2019	2020	2021	2022
Σύνολο	1.647.717	1.762.760	2.166.992	2.112.060	1.578.771	1.927.670	2.933.467
Ετήσια μεταβολή %		7,0	22,9	-2,5	-25,2	22,1	52,2
Εσωτερικού	1.286.736	1.398.365	1.714.552	1.598.637	1.408.618	1.719.607	2.249.270
Ετήσια μεταβολή %		8,7	22,6	-6,8	-11,9	22,1	30,8
Εξωτερικού	360.981	364.395	452.440	513.424	170.153	208.064	684.197
Ετήσια μεταβολή %		0,9	24,2	13,5	-66,9	22,3	228,8

Γράφημα 12. Δαπάνες προσωπικών ταξιδιών ημεδαπών ηλικίας 15 ετών και άνω, κατά προορισμό, 2016-2022



Πίνακας 14. Δαπάνες προσωπικών ταξιδιών ημεδαπών ηλικίας 15 ετών και άνω, κατά φύλο και ομάδες ηλικιών, 2021 – 2022

Σε χιλιάδες ευρώ

	2021	2022	Μεταβολή % 2022/2021
Σύνολο	1.927.670	2.933.467	52,2
Φύλο			
Άνδρες	916.787	1.479.313	61,4
Γυναίκες	1.010.883	1.454.153	43,8
Ομάδες ηλικιών			
15-24 ετών	253.596	306.859	21,0
25-44 ετών	628.715	1.033.392	64,4
45-64 ετών	689.306	1.076.467	56,2
65+ ετών	356.053	516.748	45,1

Πίνακας 15. Δαπάνες προσωπικών ταξιδιών ημεδαπών ηλικίας 15 ετών και άνω, κατά διάρκεια διαμονής και κύριο μέσο μεταφοράς, 2021 – 2022

Σε χιλιάδες ευρώ

	2021	2022	Μεταβολή % 2022/2021
Σύνολο	1.927.670	2.933.467	52,2
Διάρκεια διαμονής σε διανυκτερεύσεις			
1 έως 3	246.771	400.765	62,4
4 έως 7	656.207	1.125.912	71,6
8 έως 14	394.454	671.865	70,3
15 και άνω	630.239	734.925	16,6
Κύριο μέσο μεταφοράς			
Εναέρια μέσα	292.616	763.079	160,8
Θαλάσσια μέσα	412.472	684.284	65,9
Χερσαία μέσα	1.222.582	1.486.104	21,6

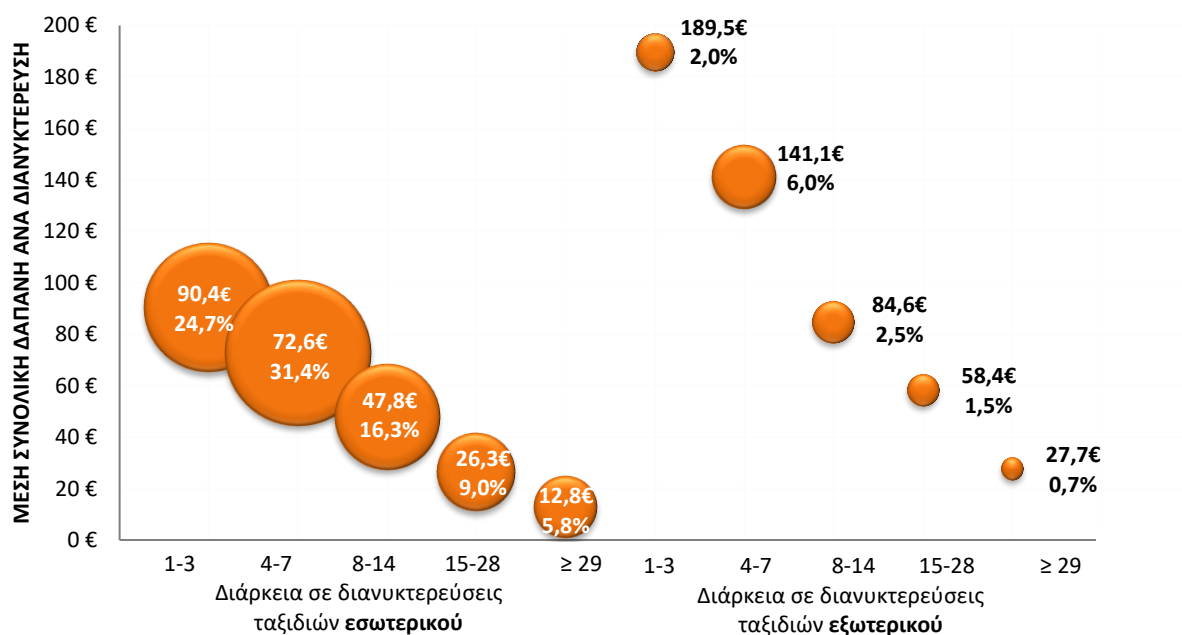
Πίνακας 16. Δαπάνες προσωπικών ταξιδιών ημεδαπών ηλικίας 15 ετών και άνω, κατά είδος δαπάνης, 2021 – 2022

Σε χιλιάδες ευρώ

	2021	2022	Μεταβολή % 2022/2021
Σύνολο	1.927.670	2.933.487	52,2
Διαμονή	368.846	613.749	66,4
Εστίαση (καφέ, εστιατόρια κ.λπ.)	632.213	941.586	48,9
Μεταφορικά	405.925	669.496	64,9
Άλλες δαπάνες	520.686	708.656	36,1

Στο παρακάτω γράφημα (Γράφημα 13) αποτυπώνεται η ποσοστιαία (%) κατανομή του συνόλου των προσωπικών ταξιδιών κατά διάρκεια διαμονής, καθώς και η αντίστοιχη μέση συνολική δαπάνη σε ευρώ, ανά διανυκτέρευση, για τα ταξίδια εσωτερικού και εξωτερικού.

Γράφημα 13. Μέση συνολική δαπάνη ανά διανυκτέρευση (ευρώ), κατά προορισμό και διάρκεια ταξιδιού των προσωπικών ταξιδιών ημεδαπών ηλικίας 15 ετών και άνω, 2022



Σημείωση: Τυχόν διαφορές μεταξύ του αθροίσματος των επιμέρους ποσών και των ποσών που αναγράφονται ως σύνολα στους πίνακες και στα γραφήματα οφείλονται στη στρογγυλοποίηση.

ΕΠΕΞΗΓΗΜΑΤΙΚΕΣ ΣΗΜΕΙΩΣΕΙΣ

Έρευνα Ποιοτικών Χαρακτηριστικών Ημεδαπών Τουριστών	Η Έρευνα Ποιοτικών Χαρακτηριστικών Ημεδαπών Τουριστών διενεργείται σε όλα τα κράτη μέλη της Ευρωπαϊκής Ένωσης, με σκοπό τη συλλογή στοιχείων για τον εθνικό τουρισμό των κρατών μελών προκειμένου να αξιοποιηθούν στη χάραξη της εθνικής και ευρωπαϊκής πολιτικής στον τομέα του τουρισμού. Τα στοιχεία που συλλέγονται αφορούν στον αριθμό των ημεδαπών τουριστών, καθώς και στον αριθμό των ταξιδιών, των διανυκτερεύσεων και των δαπανών, που πραγματοποιήθηκαν κατά τα ταξίδια αυτά. Επίσης, συλλέγονται στοιχεία για τα χαρακτηριστικά των ημεδαπών τουριστών, όπως η ηλικία και το φύλο, για το είδος και τα χαρακτηριστικά του κάθε ταξιδιού, όπως σκοπός και προορισμός ταξιδιού, μέσο μεταφοράς, είδος καταλύματος κ.λπ.
Νομικό πλαίσιο	Κανονισμός (ΕΕ) 692/2011 του Ευρωπαϊκού Κοινοβουλίου και του Συμβουλίου.
Στατιστικές μονάδες	Για τον αριθμό και τα χαρακτηριστικά των τουριστών η στατιστική μονάδα είναι το άτομο. Για τα ταξίδια η στατιστική μονάδα είναι το (ατομικό) ταξίδι.
Μεθοδολογία	Η Έρευνα Ποιοτικών Χαρακτηριστικών Ημεδαπών Τουριστών είναι ετήσια δειγματοληπτική, με μονάδα έρευνας το νοικοκυριό και τα μέλη του. Τα στοιχεία συλλέγονται για όλα τα μέλη του νοικοκυριού με τη συμπλήρωση ειδικού έντυπου ερωτηματολογίου. Το δείγμα των νοικοκυριών προκύπτει από το δείγμα της Έρευνας Εργατικού Δυναμικού, η οποία είναι μία δισταδιακή στρωματοποιημένη δειγματοληπτική έρευνα, με πρωτογενή μονάδα δειγματοληψίας το οικοδομικό τετράγωνο και τελική μονάδα το νοικοκυριό.
Κάλυψη	Σύνολο Χώρας.
Περίοδος αναφοράς	Ημερολογιακό έτος 2022.
Ορισμοί	Ημεδαπός: κάθε φυσικό πρόσωπο, ανεξάρτητα από ιθαγένεια, που κατοικεί ή προτίθεται να κατοικήσει για τουλάχιστον ένα έτος στην Ελλάδα. Τόπος συνήθους διαμονής/κατοικίας: ο τόπος στον οποίο ένα άτομο περνά τις καθημερινές ώρες ανάπαυσης, ανεξάρτητα από την περιστασιακή απουσία του για λόγους αναψυχής, διακοπών, επισκέψεων σε φίλους και συγγενείς, εργασίας, ιατρικής περίθαλψης κ.λπ. Σύνηθες περιβάλλον: η γεωγραφική περιοχή –όχι απαραίτητα ενιαία περιοχή– μέσα στην οποία ένα άτομο πραγματοποιεί τις συνήθειες και τακτικές ασχολίες του. Ταξίδι: η επίσκεψη με μία τουλάχιστον διανυκτέρευση, με αφετηρία τον τόπο συνήθους κατοικίας του ταξιδιώτη, σε κύριο προορισμό εκτός του συνήθους περιβάλλοντός του, για χρονικό διάστημα μικρότερο από ένα έτος, για οποιονδήποτε κύριο σκοπό, συμπεριλαμβανομένων της επιχειρηματικής δραστηριότητας, της ανάπαυσης ή άλλου προσωπικού λόγου, με εξαίρεση την απασχόληση από οντότητα εγκατεστημένη στον τόπο της επίσκεψης. Προσωπικό ταξίδι: το ταξίδι του οποίου ο σκοπός είναι οι διακοπές, η ξεκούραση, η αναψυχή, η επίσκεψη σε συγγενείς και φίλους, η εκπαίδευση και κατάρτιση, οι αγορές, η ιατρική περίθαλψη, το θρησκευτικό προσκύνημα κ.λπ. Επαγγελματικό ταξίδι: το ταξίδι που πραγματοποιείται για επαγγελματικούς λόγους. Δαπάνες: οι δαπάνες που πραγματοποιήθηκαν κατά τη διάρκεια του ταξιδιού από τους συμμετέχοντες ή από τρίτους για λογαριασμό των συμμετεχόντων, καθώς και οι δαπάνες που πραγματοποιήθηκαν πριν το ταξίδι για τον σκοπό του ταξιδιού. Συνήθεις ταξιδιωτικές δαπάνες αφορούν σε διαμονή, μεταφορικά, εστίαση, πολιτιστικές ή ψυχαγωγικές ή αθλητικές δραστηριότητες, αγορές αγαθών κ.λπ. Κύριο μέσο μεταφοράς: είναι το μεταφορικό μέσο που χρησιμοποιήθηκε στο ταξίδι ή, αν χρησιμοποιήθηκαν περισσότερα από ένα μέσα μεταφοράς, είναι αυτό με το οποίο καλύφθηκε η μεγαλύτερη απόσταση. Ενοικιαζόμενα καταλύματα: περιλαμβάνονται ξενοδοχεία, μοτέλ, θεραπευτικά κέντρα, συνεδριακά κέντρα, ενοικιαζόμενα δωμάτια και κατοικίες, μέσα μεταφοράς επιβατών, ενοικιαζόμενα κάμπινγκ και λοιπά ενοικιαζόμενα συλλογικά καταλύματα, όπως ορεινά καταφύγια, ξενώνες νέων κ.λπ. Μη ενοικιαζόμενα καταλύματα: περιλαμβάνονται δευτερεύουσες/εξοχικές κατοικίες, καταλύματα που παρέχονται δωρεάν από συγγενείς και φίλους και άλλα ιδιόκτητα καταλύματα που παρέχονται δωρεάν (π.χ τροχόσπιτα, σκηνές κ.λπ.). Οι έννοιες και ορισμοί των μεταβλητών της έρευνας αναφέρονται αναλυτικά στον Κανονισμό (ΕΚ) 692/2011 του Ευρωπαϊκού Κοινοβουλίου και του Συμβουλίου, καθώς και στο Μεθοδολογικό Εγχειρίδιο για τις Στατιστικές Τουρισμού Methodological Manual for Tourism Statistics .
Παραπομπές	Περισσότερες πληροφορίες για τα αποτελέσματα της Έρευνας Ποιοτικών Χαρακτηριστικών Ημεδαπών Τουριστών είναι διαθέσιμες στην ιστοσελίδα της ΕΛΣΤΑΤ (www.statistics.gr) στον σύνδεσμο http://www.statistics.gr/el/statistics/-/publication/STO15 .