

# Η διακυβέρνηση 2019-2023 και η επόμενη μέρα

Πανελλαδική πολιτική έρευνα, Μάιος 2023

- Η τετραετία ΝΔ: θετικά και αρνητικά σημεία
- Η οικονομία και ο μεσαίος χώρος
- Οι προτεραιότητες για την επόμενη μέρα
- Οι εκλογικές τάσεις λίγο πριν τις εκλογές



# Ταυτότητα έρευνας

Επωνυμία εταιρείας	Κάπα Research
Είδος έρευνας	Συνδρομητική ποσοτική πανελλαδική έρευνα κοινής γνώμης
Ιδιαίτερα χαρακτηριστικά δείγματος	Άνδρες και γυναίκες, 17 ετών και άνω
Μέγεθος δείγματος / γεωγραφική κάλυψη	1202 άτομα στις 13 περιφέρειες της χώρας
Χρονικό διάστημα συλλογής στοιχείων	5 – 9 Μαΐου 2023
Μέθοδος δειγματοληψίας	Πολυσταδιακή δειγματοληψία με χρήση κωτα ως προς το φύλο, την ηλικία και την περιφέρεια κατοικίας βάσει της απογραφής της ΕΛΣΤΑΤ του 2011. Τα αποτελέσματα έχουν σταθμιστεί με βάση την ψήφο των εθνικών εκλογών του Ιουλίου 2019
Μέθοδος συλλογής στοιχείων	Η συλλογή των στοιχείων έγινε κατά 74% με τη μέθοδο των τηλεφωνικών συνεντεύξεων (CATI) και κατά 26% βάσει ηλεκτρονικού ερωτηματολογίου (CAWI) μέσω του ειδικά διαμορφωμένου online panel της Κάπα Research
Σφάλμα / στρογγυλοποίηση	Μέγιστο σφάλμα 3% σε διάστημα εμπιστοσύνης 95%. Τα αποτελέσματα (%) παρουσιάζονται με στρογγυλοποίηση στη μονάδα και ορισμένες απαντήσεις ενδέχεται να μην αθροίζουν στο 100%
Η Κάπα Research	Είναι μέλος του ΣΕΔΕΑ και τηρεί τους κώδικες δεοντολογίας της ESOMAR για τη διεξαγωγή και δημοσιοποίηση ερευνών κοινής γνώμης

---

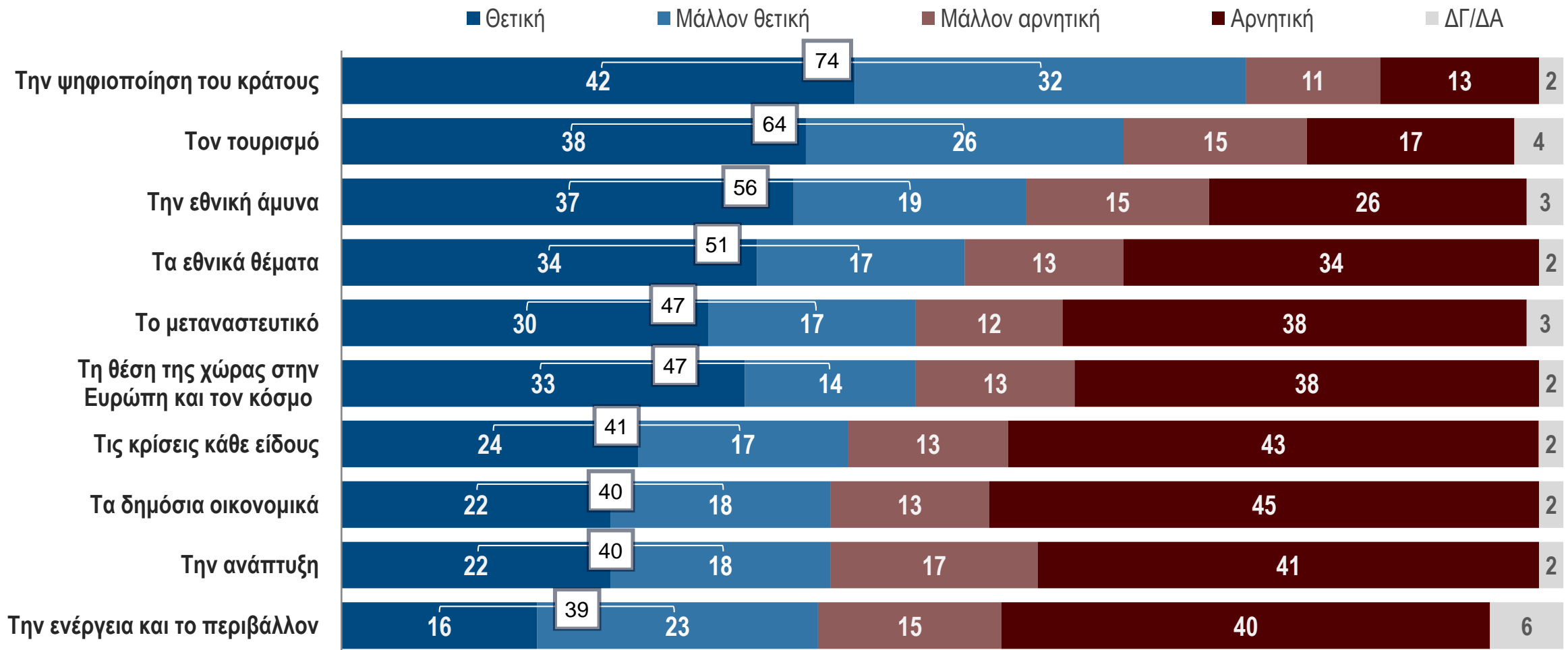
Ο ΑΠΟΛΟΓΙΣΜΟΣ ΤΗΣ ΚΥΒΕΡΝΗΤΙΚΗΣ ΘΗΤΕΙΑΣ 2019-2023

Οι βασικοί τομείς διακυβέρνησης και οι μεγάλες κρίσεις

---

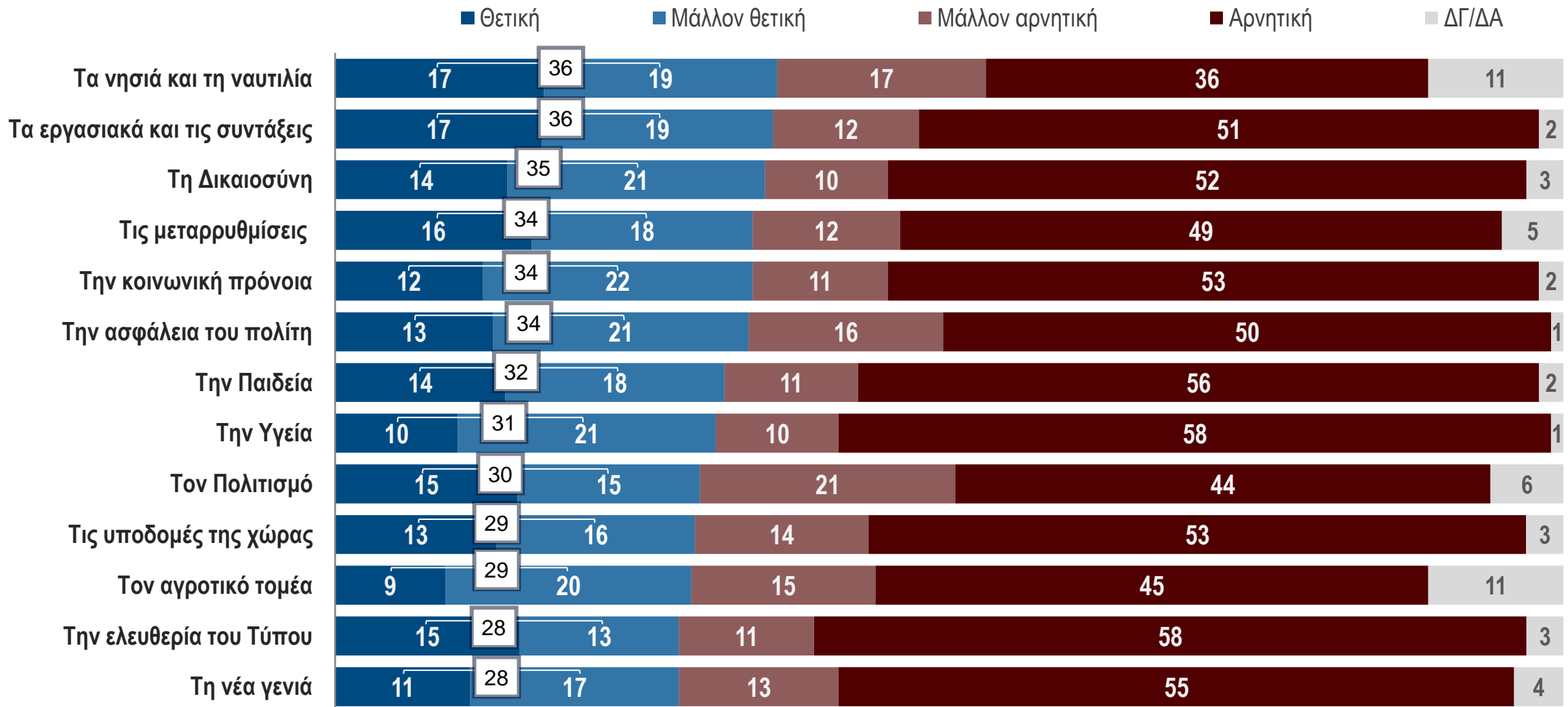
# Ο ΑΠΟΛΟΓΙΣΜΟΣ ΤΟΥ ΕΡΓΟΥ ΤΗΣ ΑΠΕΡΧΟΜΕΝΗΣ ΚΥΒΕΡΝΗΣΗΣ – ΑΝΑ ΤΟΜΕΑ (1 έως 10)

Εάν κάνετε έναν απολογισμό, τι άποψη έχετε για τον τρόπο που χειρίστηκε η κυβέρνηση τα παρακάτω θέματα τα τελευταία τέσσερα χρόνια;



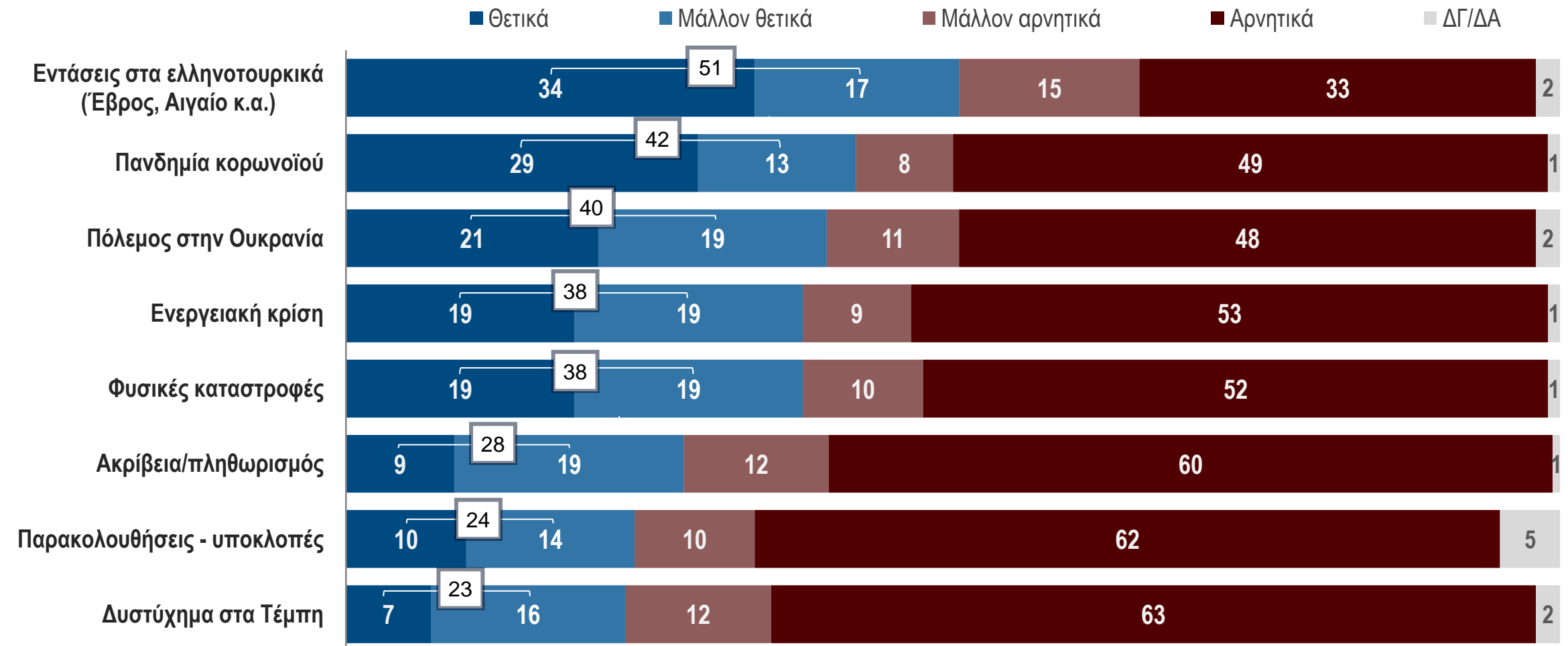
# Ο ΑΠΟΛΟΓΙΣΜΟΣ ΤΟΥ ΕΡΓΟΥ ΤΗΣ ΑΠΕΡΧΟΜΕΝΗΣ ΚΥΒΕΡΝΗΣΗΣ – ΑΝΑ ΤΟΜΕΑ (11 έως 23)

Εάν κάνετε έναν απολογισμό, τι άποψη έχετε για τον τρόπο που χειρίστηκε η κυβέρνηση τα παρακάτω θέματα τα τελευταία τέσσερα χρόνια;



# Ο ΑΠΟΛΟΓΙΣΜΟΣ ΤΗΣ ΔΙΑΧΕΙΡΙΣΗΣ ΤΩΝ ΚΡΙΣΕΩΝ ΤΗΣ ΤΕΤΡΑΕΤΙΑΣ

Την τελευταία τετραετία η χώρα και οι πολίτες βρέθηκαν αντιμέτωποι με μια σειρά σοβαρών κρίσεων. Εσείς πώς κρίνετε τον τρόπο που διαχειρίστηκε η κυβέρνηση κάθε μία από τις παρακάτω κρίσεις;



# Ο ΑΠΟΛΟΓΙΣΜΟΣ ΤΗΣ ΔΙΑΧΕΙΡΙΣΗΣ ΤΩΝ ΚΡΙΣΕΩΝ ΤΗΣ ΤΕΤΡΑΕΤΙΑΣ

Την τελευταία τετραετία η χώρα και οι πολίτες βρέθηκαν αντιμέτωποι με μια σειρά σοβαρών κρίσεων. Εσείς πώς κρίνετε τον τρόπο που διαχειρίστηκε η κυβέρνηση κάθε μία από τις παρακάτω κρίσεις;

## Κοινωνική τάξη (αυτοπροσδιορισμός)

(Θετικά + Μάλλον θετικά)	Ανώτερη + Μέση ανώτερη	Μεσαία	Μικρομεσαία	Εργατική + Αγροτική	ΣΥΝΟΛΟ (Θετικά + Μάλλον θετικά)
Εντάσεις στα ελληνοτουρκικά (Έβρος, Αιγαίο κ.α.)	69	63	42	27	51
Πανδημία κορωνοϊού	61	57	28	19	42
Πόλεμος στην Ουκρανία	56	53	29	17	40
Ενεργειακή κρίση	61	52	24	20	38
Φυσικές καταστροφές	53	51	28	18	38
Ακρίβεια/πληθωρισμός	45	41	15	9	28
Παρακολουθήσεις - υποκλοπές	34	35	12	12	24
Δυστύχημα στα Τέμπη	38	32	13	10	23

# Ο ΑΠΟΛΟΓΙΣΜΟΣ ΤΗΣ ΔΙΑΧΕΙΡΙΣΗΣ ΤΩΝ ΚΡΙΣΕΩΝ ΤΗΣ ΤΕΤΡΑΕΤΙΑΣ

Την τελευταία τετραετία η χώρα και οι πολίτες βρέθηκαν αντιμέτωποι με μια σειρά σοβαρών κρίσεων. Εσείς πώς κρίνετε τον τρόπο που διαχειρίστηκε η κυβέρνηση κάθε μία από τις παρακάτω κρίσεις;

## Ιδεολογία

(αυτοπροσδιορισμός)

(Θετικά + Μάλλον θετικά)	Αριστερά	Κεντροαριστερά	Κέντρο	Κεντροδεξιά	Δεξιά	Δεν με εκφράζει ο διαχωρισμός + ΔΓ/ΔΑ	ΣΥΝΟΛΟ (Θετικά + Μάλλον θετικά)
Εντάσεις στα ελληνοτουρκικά (Έβρος, Αιγαίο κ.α.)	8	29	63	93	77	37	51
Πανδημία κορωνοϊού	5	13	50	88	72	26	42
Πόλεμος στην Ουκρανία	4	16	48	85	61	27	40
Ενεργειακή κρίση	3	11	47	84	67	20	38
Φυσικές καταστροφές	3	9	45	84	68	23	38
Ακρίβεια/πληθωρισμός	1	3	29	74	54	13	28
Παρακολουθήσεις - υποκλοπές	1	2	23	57	51	10	24
Δυστύχημα στα Τέμπη	2	5	22	59	49	4	23



# Ο ΑΠΟΛΟΓΙΣΜΟΣ ΤΗΣ ΔΙΑΧΕΙΡΙΣΗΣ ΤΩΝ ΚΡΙΣΕΩΝ ΤΗΣ ΤΕΤΡΑΕΤΙΑΣ

Την τελευταία τετραετία η χώρα και οι πολίτες βρέθηκαν αντιμέτωποι με μια σειρά σοβαρών κρίσεων. Εσείς πώς κρίνετε τον τρόπο που διαχειρίστηκε η κυβέρνηση κάθε μία από τις παρακάτω κρίσεις;

## Ψήφος στις εκλογές του 2019

(Θετικά + Μάλλον θετικά)



ΑΛΛΟ ΚΟΜΜΑ

ΑΠΟΧΗ/  
ΛΑ - ΔΑ

**ΣΥΝΟΛΟ**  
(Θετικά + Μάλλον θετικά)

Εντάσεις στα ελληνοτουρκικά (Έβρος, Αιγαίο κ.α.)	86	19	61	30	45	<b>51</b>
Πανδημία κορωνοϊού	79	12	46	21	30	<b>42</b>
Πόλεμος στην Ουκρανία	73	11	48	20	30	<b>40</b>
Ενεργειακή κρίση	73	8	33	23	27	<b>38</b>
Φυσικές καταστροφές	75	9	40	17	25	<b>38</b>
Ακρίβεια/πληθωρισμός	61	4	25	12	14	<b>28</b>
Παρακολουθήσεις - υποκλοπές	53	5	12	8	14	<b>24</b>
Δυστύχημα στα Τέμπη	48	4	19	12	10	<b>23</b>

---

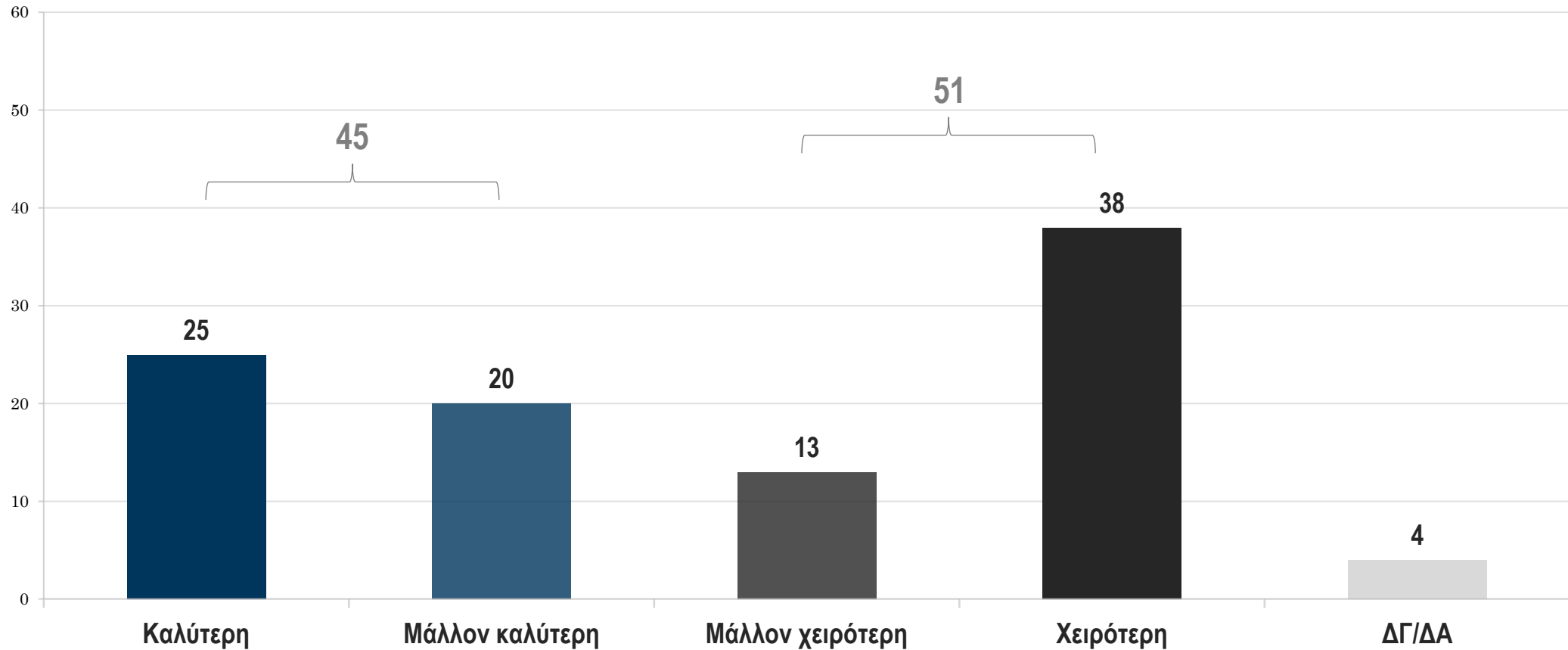
**FOCUS ΣΤΗΝ ΟΙΚΟΝΟΜΙΑ**

Για τον μεσαίο χώρο, το κύριο είναι η οικονομία...

---

# Η ΚΑΤΑΣΤΑΣΗ ΤΗΣ ΕΛΛΗΝΙΚΗΣ ΟΙΚΟΝΟΜΙΑΣ ΣΕ ΣΧΕΣΗ ΜΕ ΤΕΣΣΕΡΑ ΧΡΟΝΙΑ ΠΡΙΝ

Κατά την άποψή σας, σε σχέση με τέσσερα χρόνια πριν, η κατάσταση της ελληνικής οικονομίας είναι:



# Η ΚΑΤΑΣΤΑΣΗ ΤΗΣ ΕΛΛΗΝΙΚΗΣ ΟΙΚΟΝΟΜΙΑΣ ΣΕ ΣΧΕΣΗ ΜΕ ΤΕΣΣΕΡΑ ΧΡΟΝΙΑ ΠΡΙΝ

Κατά την άποψή σας, σε σχέση με τέσσερα χρόνια πριν, η κατάσταση της ελληνικής οικονομίας είναι:

## Κοινωνική τάξη (αυτοπροσδιορισμός)

	Ανώτερη + Μέση ανώτερη	Μεσαία	Μικρομεσαία	Εργατική + Αγροτική	ΣΥΝΟΛΟ
Καλύτερη	38	29	20	15	25
Μάλλον καλύτερη	28	25	15	12	20
Μάλλον χειρότερη	3	11	16	17	13
Χειρότερη	25	32	43	53	38
ΔΓ/ΔΑ	6	3	6	3	4

## Ιδεολογία (αυτοπροσδιορισμός)

	Αριστερά	Κεντροαριστερά	Κέντρο	Κεντροδεξιά	Δεξιά	Δεν με εκφράζει ο διαχωρισμός + ΔΓ/ΔΑ	ΣΥΝΟΛΟ
Καλύτερη	2	10	36	43	45	14	25
Μάλλον καλύτερη	5	19	20	39	27	10	20
Μάλλον χειρότερη	12	24	12	5	10	11	13
Χειρότερη	78	41	29	12	14	56	38
ΔΓ/ΔΑ	3	6	4	2	4	10	4

# Η ΚΑΤΑΣΤΑΣΗ ΤΗΣ ΕΛΛΗΝΙΚΗΣ ΟΙΚΟΝΟΜΙΑΣ ΣΕ ΣΧΕΣΗ ΜΕ ΤΕΣΣΕΡΑ ΧΡΟΝΙΑ ΠΡΙΝ

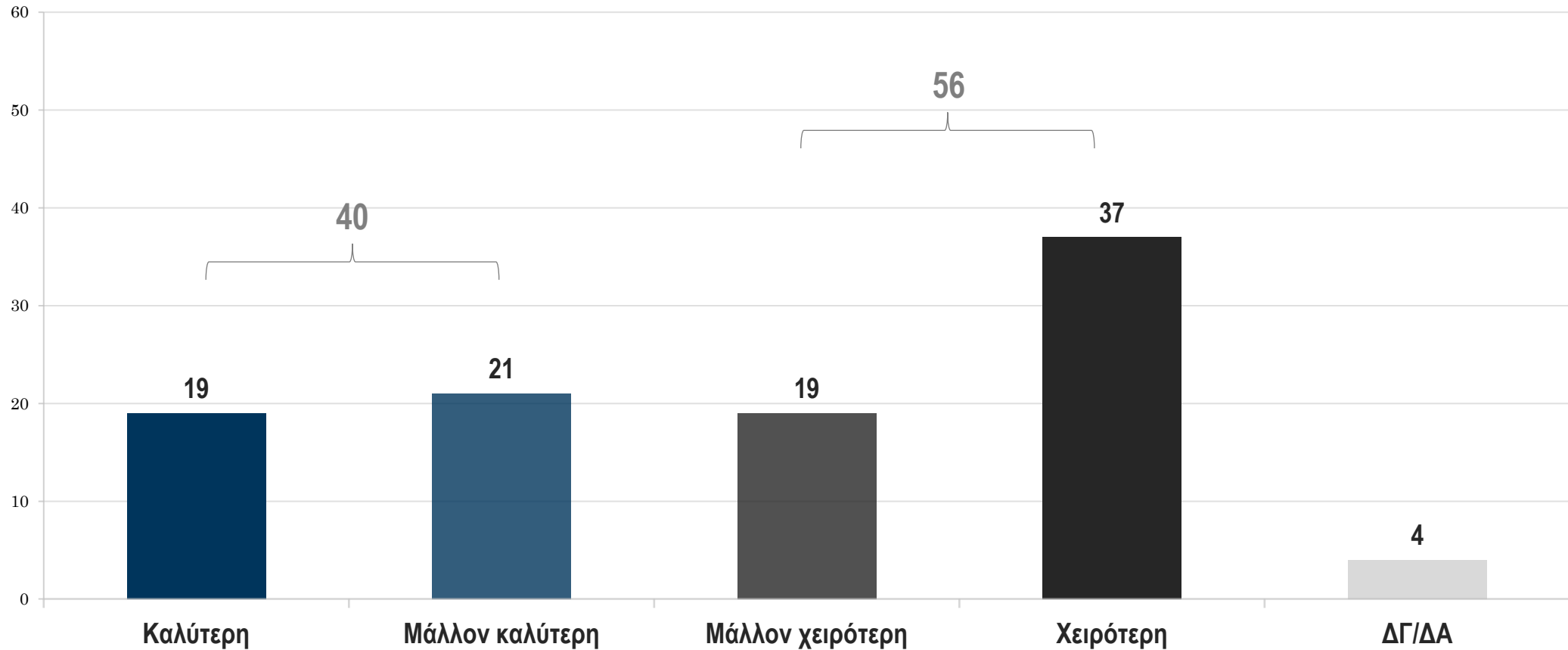
Κατά την άποψή σας, σε σχέση με τέσσερα χρόνια πριν, η κατάσταση της ελληνικής οικονομίας είναι:

## Ψήφος στις εκλογές του 2019

	 ΝΕΑ ΔΗΜΟΚΡΑΤΙΑ	 ΣΥΡΙΖΑ ΠΡΟΟΔΕΥΤΙΚΗ ΣΥΜΜΑΧΙΑ	 Κίνημα αλλαγής	ΑΛΛΟ ΚΟΜΜΑ	ΑΠΟΧΗ/ Λ/Α - ΔΑ	ΣΥΝΟΛΟ
Καλύτερη	48	7	39	7	17	25
Μάλλον καλύτερη	27	10	16	18	27	20
Μάλλον χειρότερη	6	22	7	15	12	13
Χειρότερη	16	58	29	53	37	38
ΔΓ/ΔΑ	3	3	9	6	7	4

# Η ΟΙΚΟΝΟΜΙΚΗ ΚΑΤΑΣΤΑΣΗ ΤΟΥ ΝΟΙΚΟΚΥΡΙΟΥ ΣΕ ΣΧΕΣΗ ΜΕ ΤΕΣΣΕΡΑ ΧΡΟΝΙΑ ΠΡΙΝ

*Και, σε σχέση με τέσσερα χρόνια πριν, η οικονομική κατάσταση του νοικοκυριού σας είναι:*



# Η ΟΙΚΟΝΟΜΙΚΗ ΚΑΤΑΣΤΑΣΗ ΤΟΥ ΝΟΙΚΟΚΥΡΙΟΥ ΣΕ ΣΧΕΣΗ ΜΕ ΤΕΣΣΕΡΑ ΧΡΟΝΙΑ ΠΡΙΝ

Και, σε σχέση με τέσσερα χρόνια πριν, η οικονομική κατάσταση του νοικοκυριού σας είναι:

## Κοινωνική τάξη (αυτοπροσδιορισμός)

	Ανώτερη + Μέση ανώτερη	Μεσαία	Μικρομεσαία	Εργατική + Αγροτική	ΣΥΝΟΛΟ
Καλύτερη	31	22	14	14	19
Μάλλον καλύτερη	35	26	14	12	21
Μάλλον χειρότερη	14	22	16	19	19
Χειρότερη	14	28	48	52	37
ΔΓ/ΔΑ	6	2	7	3	4

## Ιδεολογία (αυτοπροσδιορισμός)

	Αριστερά	Κεντροαριστερά	Κέντρο	Κεντροδεξιά	Δεξιά	Δεν με εκφράζει ο διαχωρισμός + ΔΓ/ΔΑ	ΣΥΝΟΛΟ
Καλύτερη	7	10	23	28	38	7	19
Μάλλον καλύτερη	5	17	26	37	29	12	21
Μάλλον χειρότερη	21	27	20	14	13	18	19
Χειρότερη	67	45	29	13	15	56	37
ΔΓ/ΔΑ	-	2	2	8	5	8	4

# Η ΟΙΚΟΝΟΜΙΚΗ ΚΑΤΑΣΤΑΣΗ ΤΟΥ ΝΟΙΚΟΚΥΡΙΟΥ ΣΕ ΣΧΕΣΗ ΜΕ ΤΕΣΣΕΡΑ ΧΡΟΝΙΑ ΠΡΙΝ

Και, σε σχέση με τέσσερα χρόνια πριν, η οικονομική κατάσταση του νοικοκυριού σας είναι:

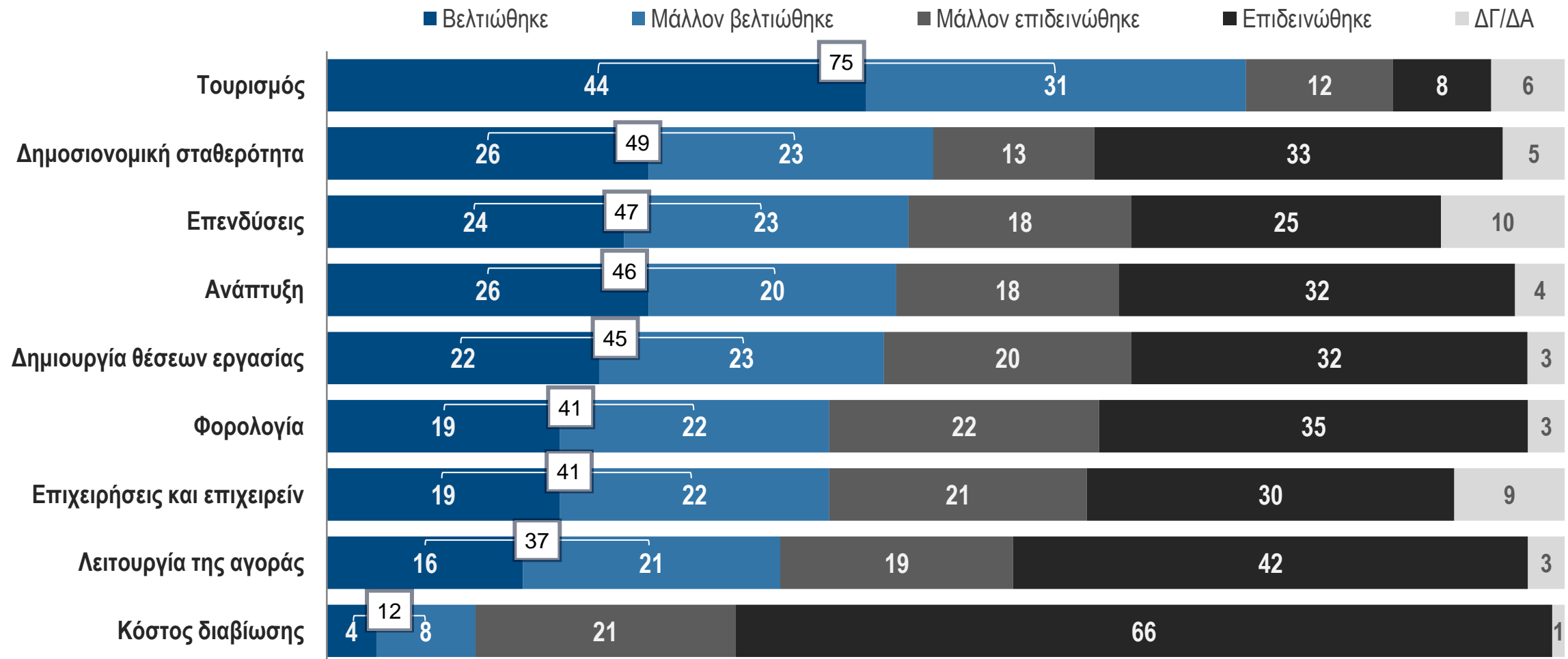
## Ψήφος στις εκλογές του 2019

	 ΝΕΑ ΔΗΜΟΚΡΑΤΙΑ	 ΣΥΡΙΖΑ ΠΡΟΟΔΕΥΤΙΚΗ ΣΥΜΜΑΧΙΑ	 Κίνημα αλλαγής	ΑΛΛΟ ΚΟΜΜΑ	ΑΠΟΧΗ/ Λ/Α - ΔΑ	ΣΥΝΟΛΟ
Καλύτερη	30	11	22	12	15	19
Μάλλον καλύτερη	34	9	36	10	22	21
Μάλλον χειρότερη	14	22	14	25	20	19
Χειρότερη	14	58	24	51	41	37
ΔΓ/ΔΑ	8	1	4	2	2	4



# ΟΙ ΒΑΣΙΚΟΙ ΤΟΜΕΙΣ ΤΗΣ ΕΛΛΗΝΙΚΗΣ ΟΙΚΟΝΟΜΙΑΣ ΤΑ ΤΕΛΕΥΤΑΙΑ ΤΕΣΣΕΡΑ ΧΡΟΝΙΑ

Πιο συγκεκριμένα, σε κάθε έναν από τους παρακάτω τομείς της ελληνικής οικονομίας θα λέγατε ότι, τα τελευταία τέσσερα χρόνια, η κατάσταση βελτιώθηκε ή επιδεινώθηκε;



# ΟΙ ΒΑΣΙΚΟΙ ΤΟΜΕΙΣ ΤΗΣ ΕΛΛΗΝΙΚΗΣ ΟΙΚΟΝΟΜΙΑΣ ΤΑ ΤΕΛΕΥΤΑΙΑ ΤΕΣΣΕΡΑ ΧΡΟΝΙΑ

Πιο συγκεκριμένα, σε κάθε έναν από τους παρακάτω τομείς της ελληνικής οικονομίας θα λέγατε ότι, τα τελευταία τέσσερα χρόνια, η κατάσταση βελτιώθηκε ή επιδεινώθηκε;

## Κοινωνική τάξη (αυτοπροσδιορισμός)

(Βελτιώθηκε + Μάλλον βελτιώθηκε)	Ανώτερη + Μέση ανώτερη	Μεσαία	Μικρομεσαία	Εργατική + Αγροτική	ΣΥΝΟΛΟ (Βελτιώθηκε + Μάλλον βελτιώθηκε)
Τουρισμός	91	84	69	57	75
Δημοσιονομική σταθερότητα	74	62	37	24	49
Επενδύσεις	69	59	37	20	47
Ανάπτυξη	66	60	33	22	46
Δημιουργία θέσεων εργασίας	62	58	34	22	45
Φορολογία	56	53	31	23	41
Επιχειρήσεις και επιχειρείν	64	52	31	17	41
Λειτουργία της αγοράς	58	49	26	16	37
Κόστος διαβίωσης	19	17	7	4	12

# ΟΙ ΒΑΣΙΚΟΙ ΤΟΜΕΙΣ ΤΗΣ ΕΛΛΗΝΙΚΗΣ ΟΙΚΟΝΟΜΙΑΣ ΤΑ ΤΕΛΕΥΤΑΙΑ ΤΕΣΣΕΡΑ ΧΡΟΝΙΑ

Πιο συγκεκριμένα, σε κάθε έναν από τους παρακάτω τομείς της ελληνικής οικονομίας θα λέγατε ότι, τα τελευταία τέσσερα χρόνια, η κατάσταση βελτιώθηκε ή επιδεινώθηκε;

## Ιδεολογία

(αυτοπροσδιορισμός)

(Βελτιώθηκε + Μάλλον βελτιώθηκε)

Αριστερά

Κεντροαριστερά

Κέντρο

Κεντροδεξιά

Δεξιά

Δεν με εκφράζει ο  
διαχωρισμός +  
ΔΓ/ΔΑ

**ΣΥΝΟΛΟ**  
(Βελτιώθηκε +  
Μάλλον βελτιώθηκε)

Τουρισμός

51

65

82

97

88

71

**75**

Δημοσιονομική σταθερότητα

9

23

55

94

79

35

**49**

Επενδύσεις

10

22

57

89

72

35

**47**

Ανάπτυξη

7

22

55

92

74

30

**46**

Δημιουργία θέσεων εργασίας

8

21

54

88

75

23

**45**

Φορολογία

7

17

49

84

65

24

**41**

Επιχειρήσεις και επιχειρείν

8

17

51

82

69

21

**41**

Λειτουργία της αγοράς

3

9

44

81

66

23

**37**

Κόστος διαβίωσης

-

2

12

30

26

4

**12**

# ΟΙ ΒΑΣΙΚΟΙ ΤΟΜΕΙΣ ΤΗΣ ΕΛΛΗΝΙΚΗΣ ΟΙΚΟΝΟΜΙΑΣ ΤΑ ΤΕΛΕΥΤΑΙΑ ΤΕΣΣΕΡΑ ΧΡΟΝΙΑ

Πιο συγκεκριμένα, σε κάθε έναν από τους παρακάτω τομείς της ελληνικής οικονομίας θα λέγατε ότι, τα τελευταία τέσσερα χρόνια, η κατάσταση βελτιώθηκε ή επιδεινώθηκε;

## Ψήφος στις εκλογές του 2019

(Βελτιώθηκε + Μάλλον βελτιώθηκε)



ΑΛΛΟ ΚΟΜΜΑ

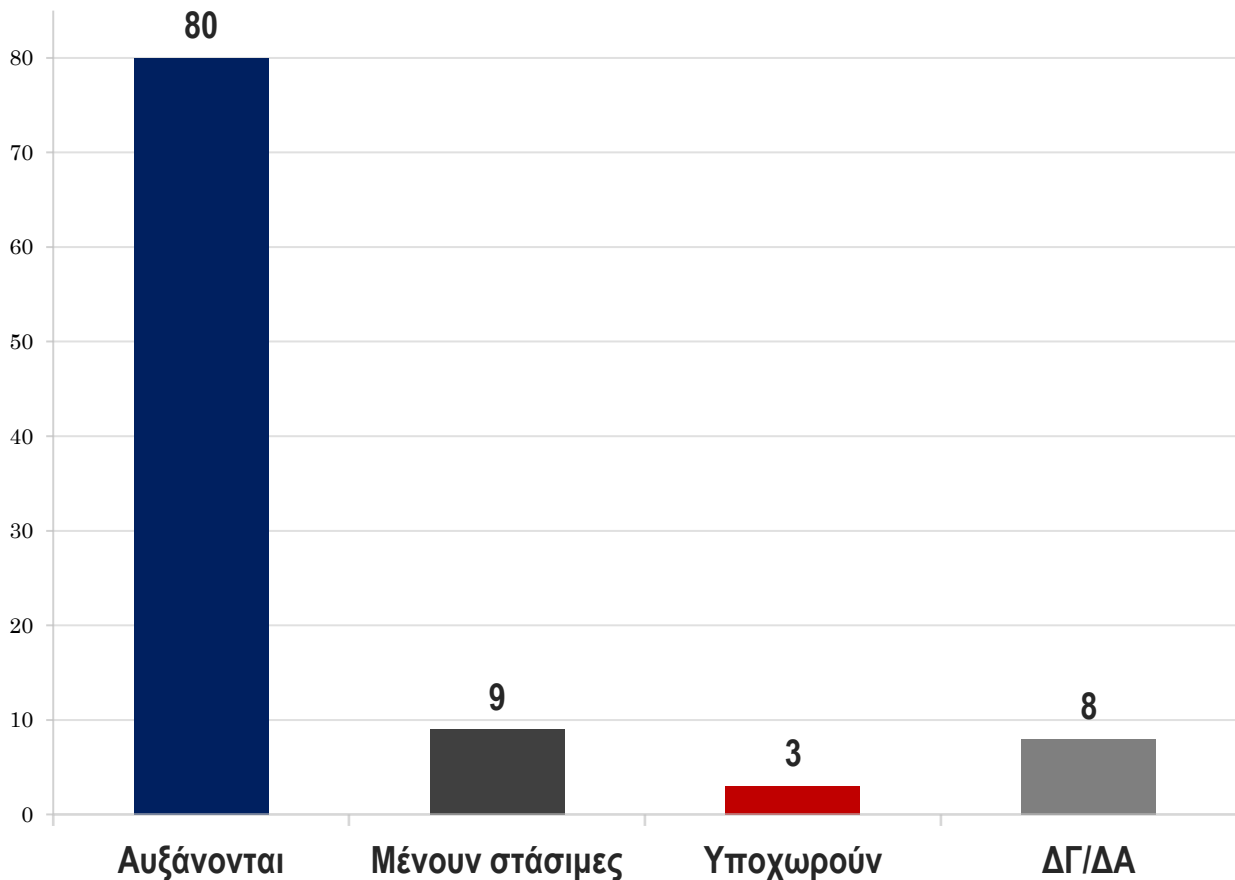
ΑΠΟΧΗ/  
ΛΑ - ΔΑ

ΣΥΝΟΛΟ  
(Βελτιώθηκε +  
Μάλλον βελτιώθηκε)

Τουρισμός	92	60	82	65	69	75
Δημοσιονομική σταθερότητα	85	16	57	31	34	49
Επενδύσεις	81	16	61	33	31	47
Ανάπτυξη	82	14	58	30	34	46
Δημιουργία θέσεων εργασίας	80	17	50	29	30	45
Φορολογία	74	13	48	24	31	41
Επιχειρήσεις και επιχειρείν	74	15	45	26	28	41
Λειτουργία της αγοράς	73	9	37	21	21	37
Κόστος διαβίωσης	27	3	10	4	7	12

# ΕΚΤΙΜΗΣΗ ΓΙΑ ΤΙΣ ΑΞΙΕΣ ΤΩΝ ΑΚΙΝΗΤΩΝ

Αναφορικά με την ελληνική αγορά ακινήτων, εσείς θα λέγατε ότι τα τελευταία τέσσερα χρόνια οι αξίες των ακινήτων στην Ελλάδα:



## Αναλυτικά στοιχεία

(Αυξάνονται)

	ΣΥΝΟΛΟ	(Αυξάνονται)
Κοινωνική τάξη	Ανώτερη + Μέση ανώτερη	89
	Μεσαία	82
	Μικρομεσαία	79
	Εργατική + Αγροτική	71
Ιδεολογία	Αριστερά	71
	Κεντροαριστερά	79
	Κέντρο	82
	Κεντροδεξιά	87
	Δεξιά	84
	Δεν με εκφράζει ο διαχωρισμός + ΔΓ/ΔΑ	73
Ψήφος 2019	ΝΔ	86
	ΣΥΡΙΖΑ	77
	ΚΙΝΑΛ	80
	ΑΛΛΟ ΚΟΜΜΑ	74
	ΑΠΟΧΗ-Λ/Α-ΔΑ	77

---

ΜΕΤΑ ΤΙΣ ΕΚΛΟΓΕΣ

Τι θέλουν από την επόμενη κυβέρνηση

---

# ΠΟΙΕΣ ΝΑ ΕΙΝΑΙ ΟΙ ΒΑΣΙΚΕΣ ΠΡΟΤΕΡΑΙΟΤΗΤΕΣ ΤΗΣ ΕΠΟΜΕΝΗΣ ΚΥΒΕΡΝΗΣΗΣ

Οι επόμενες εθνικές εκλογές θα γίνουν την 21η Μαΐου. Κατά τη γνώμη σας, ποιες πρέπει να είναι οι βασικές προτεραιότητες της επόμενης κυβέρνησης μετά τις εκλογές;

ΕΩΣ 5 ΑΠΑΝΤΗΣΕΙΣ



# ΠΟΙΕΣ ΝΑ ΕΙΝΑΙ ΟΙ ΒΑΣΙΚΕΣ ΠΡΟΤΕΡΑΙΟΤΗΤΕΣ ΤΗΣ ΕΠΟΜΕΝΗΣ ΚΥΒΕΡΝΗΣΗΣ

Οι επόμενες εθνικές εκλογές θα γίνουν την 21η Μαΐου. Κατά τη γνώμη σας, ποιες πρέπει να είναι οι βασικές προτεραιότητες της επόμενης κυβέρνησης μετά τις εκλογές;

## Κοινωνική τάξη (αυτοπροσδιορισμός) – top 10 ανά κοινωνική τάξη

### Ανώτερη + Μέση ανώτερη

Να βελτιώσει το σύστημα της Υγείας	63
Να αυξήσει τους μισθούς και τις συντάξεις	45
Να μειώσει τους φόρους	40
Να βελτιώσει το σύστημα της Παιδείας	40
Να λάβει μέτρα στήριξης για τη νέα γενιά	29
Να βελτιώσει και να εκσυγχρονίσει το κράτος	25
Να δημιουργήσει νέες θέσεις εργασίας	23
Να επιβάλει μεγαλύτερη διαφάνεια στη δημόσια ζωή	21
Να ενισχύσει τη δημοκρατική λειτουργία των θεσμών	21
Να ενισχύσει την παραγωγή και την παραγωγικότητα της χώρας	21

### Μεσαία

Να βελτιώσει το σύστημα της Υγείας	61
Να αυξήσει τους μισθούς και τις συντάξεις	50
Να βελτιώσει το σύστημα της Παιδείας	43
Να μειώσει τους φόρους	42
Να λάβει μέτρα στήριξης για τη νέα γενιά	31
Να δημιουργήσει νέες θέσεις εργασίας	30
Να ενισχύσει την παραγωγή και την παραγωγικότητα της χώρας	25
Να βελτιώσει και να εκσυγχρονίσει το κράτος	20
Να ενισχύσει τη δημοκρατική λειτουργία των θεσμών	20
Να επιβάλει μεγαλύτερη διαφάνεια στη δημόσια ζωή	17

### Μικρομεσαία

Να βελτιώσει το σύστημα της Υγείας	70
Να αυξήσει τους μισθούς και τις συντάξεις	56
Να βελτιώσει το σύστημα της Παιδείας	44
Να μειώσει τους φόρους	41
Να λάβει μέτρα στήριξης για τη νέα γενιά	32
Να ενισχύσει τη δημοκρατική λειτουργία των θεσμών	29
Να δημιουργήσει νέες θέσεις εργασίας	28
Να επιβάλει μεγαλύτερη διαφάνεια στη δημόσια ζωή	22
Να ενισχύσει την παραγωγή και την παραγωγικότητα της χώρας	21
Να ενισχύσει την κοινωνική συνοχή και την πρόνοια	19

### Εργατική + Αγροτική

Να βελτιώσει το σύστημα της Υγείας	76
Να αυξήσει τους μισθούς και τις συντάξεις	67
Να μειώσει τους φόρους	49
Να βελτιώσει το σύστημα της Παιδείας	42
Να δημιουργήσει νέες θέσεις εργασίας	34
Να λάβει μέτρα στήριξης για τη νέα γενιά	32
Να ενισχύσει τη δημοκρατική λειτουργία των θεσμών	25
Να επιβάλει μεγαλύτερη διαφάνεια στη δημόσια ζωή	20
Να ενισχύσει την παραγωγή και την παραγωγικότητα της χώρας	20
Να ενισχύσει την κοινωνική συνοχή και την πρόνοια	20



---

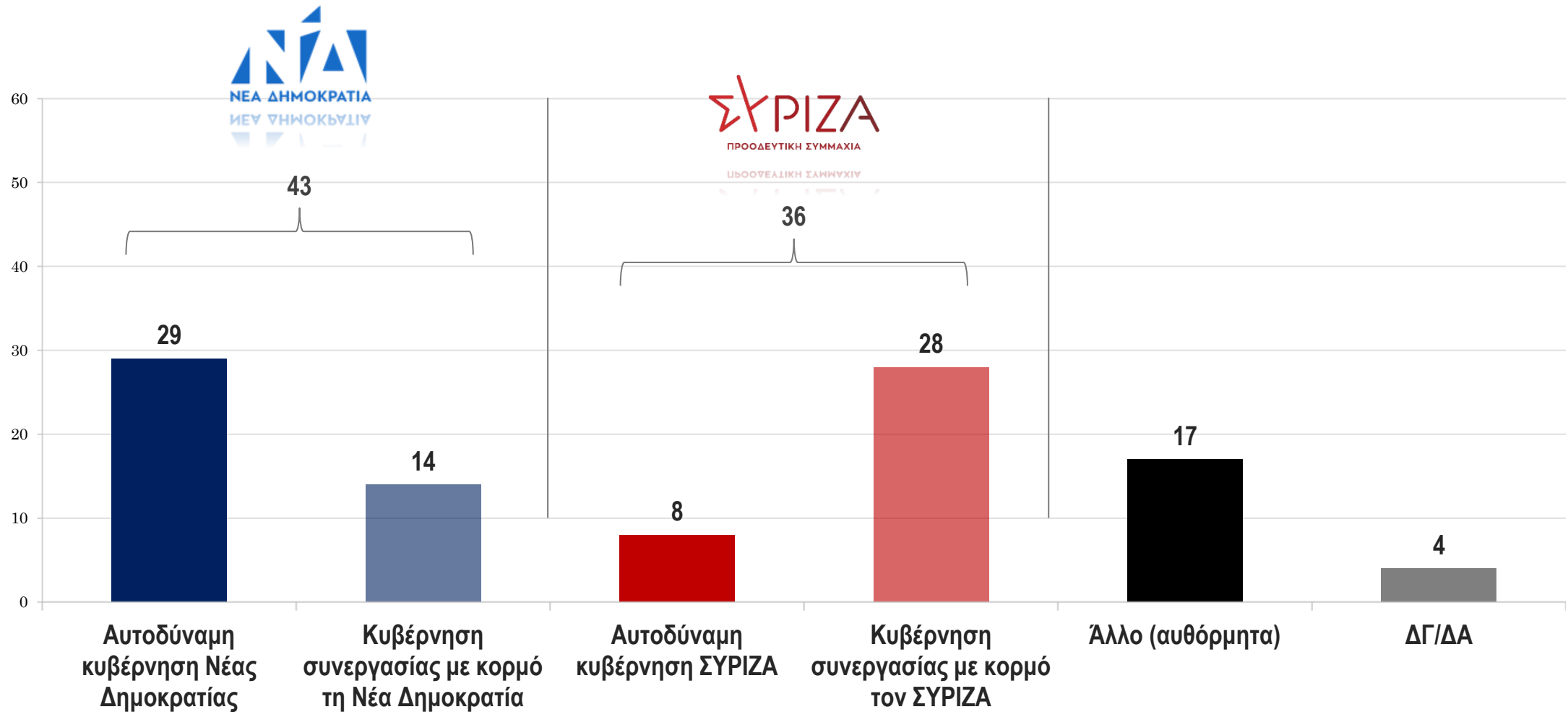
**ΚΟΜΜΑΤΙΚΟΣ ΑΝΤΑΓΩΝΙΣΜΟΣ**

Οι εκλογικές τάσεις λίγο πριν τις εκλογές

---

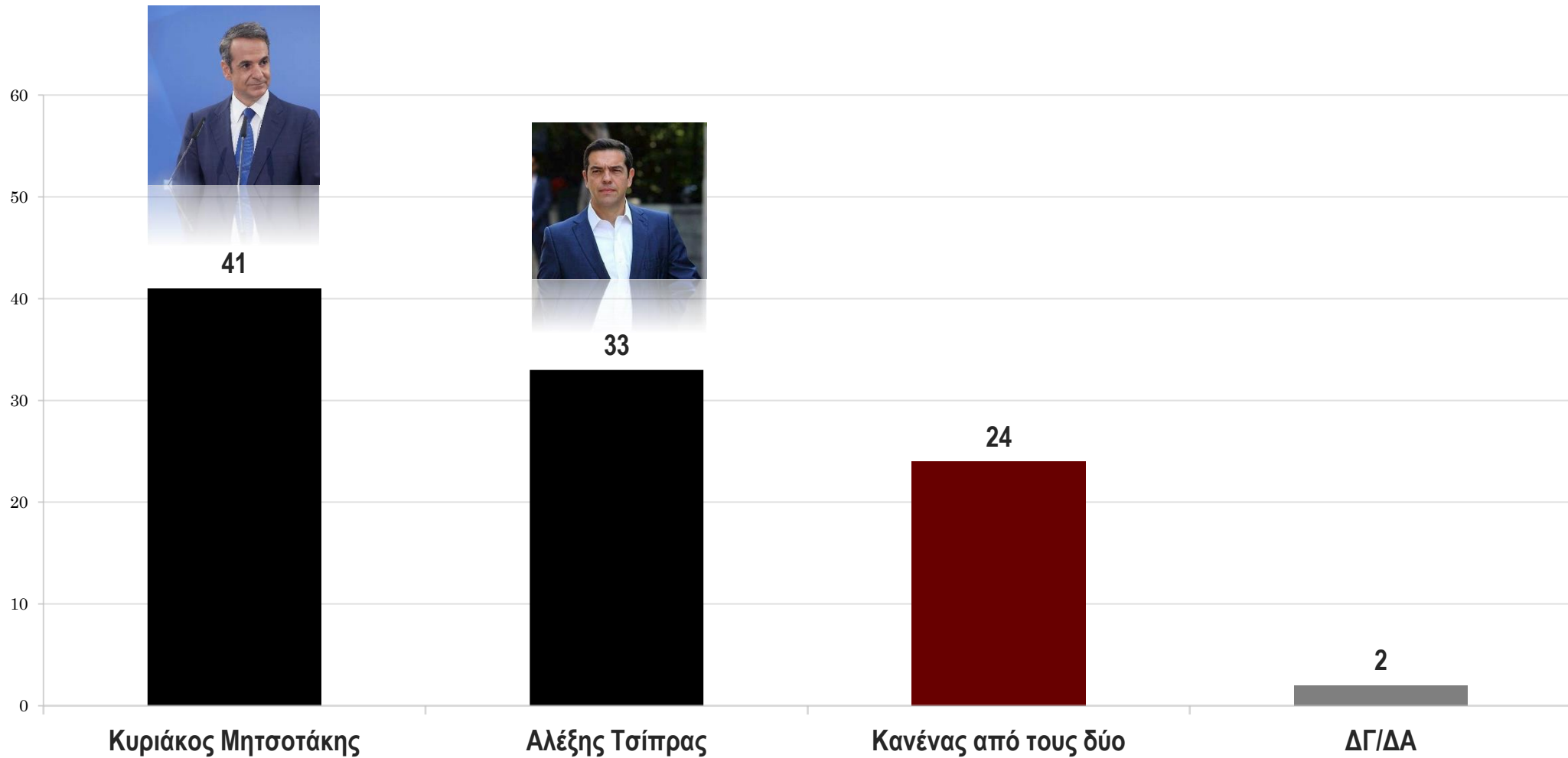
# ΤΙ ΚΥΒΕΡΝΗΣΗ ΠΡΟΤΙΜΟΥΝ

Εάν έπρεπε να επιλέξετε από τα παρακάτω, τι είδους κυβέρνηση θα προτιμούσατε να προκύψει από τις επόμενες εκλογές;



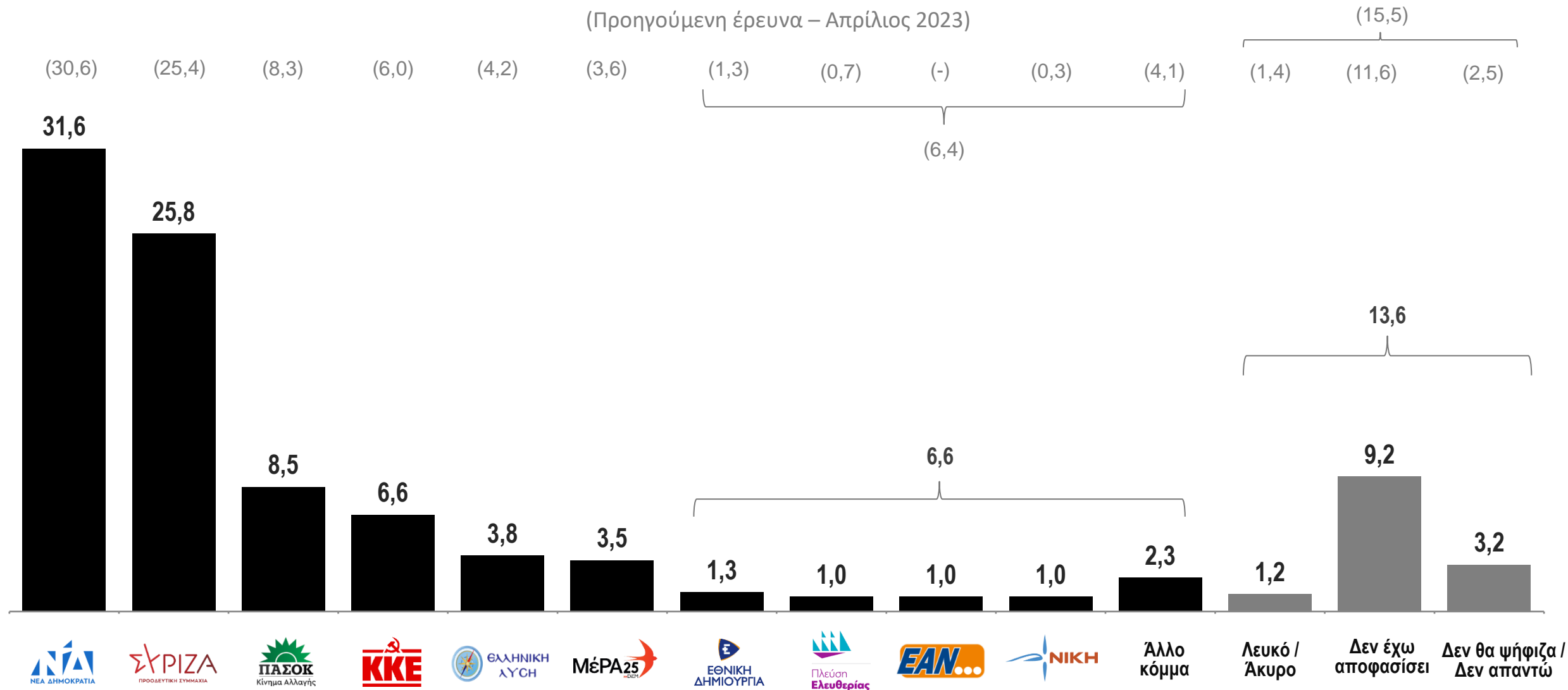
# ΠΟΙΟΝ ΠΡΟΤΙΜΟΥΝ ΓΙΑ ΠΡΩΘΥΠΟΥΡΓΟ (ΔΙΠΟΛΟ Κ. ΜΗΤΣΟΤΑΚΗ – Α. ΤΣΙΠΡΑ)

Μεταξύ του Κυριάκου Μητσοτάκη και του Αλέξη Τσίπρα, ποιον προτιμάτε για πρωθυπουργό μετά τις επόμενες εκλογές;



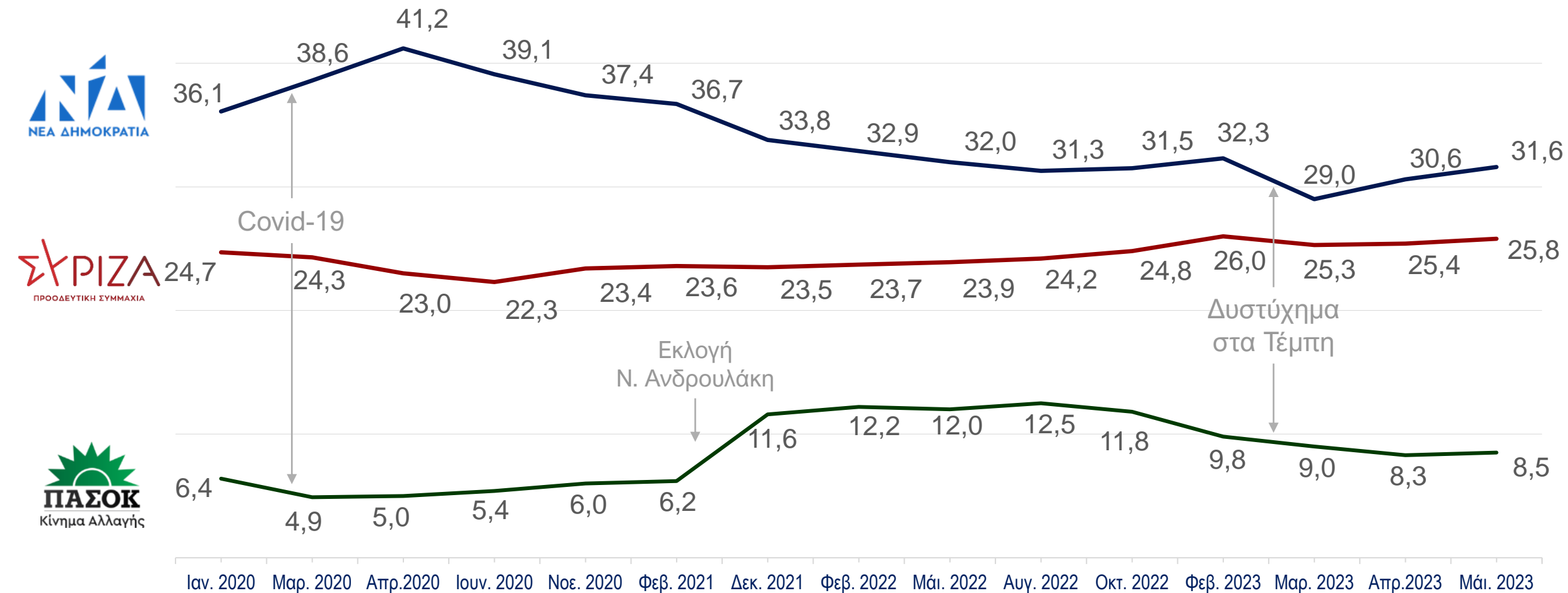
# ΠΡΟΘΕΣΗ ΨΗΦΟΥ (όλες οι απαντήσεις – χωρίς αναγωγή της αδιευκρίνιστης ψήφου)

Εάν την επόμενη Κυριακή είχαμε βουλευτικές εκλογές, εσείς ποιο κόμμα είναι πιο πιθανό να ψηφίζατε;



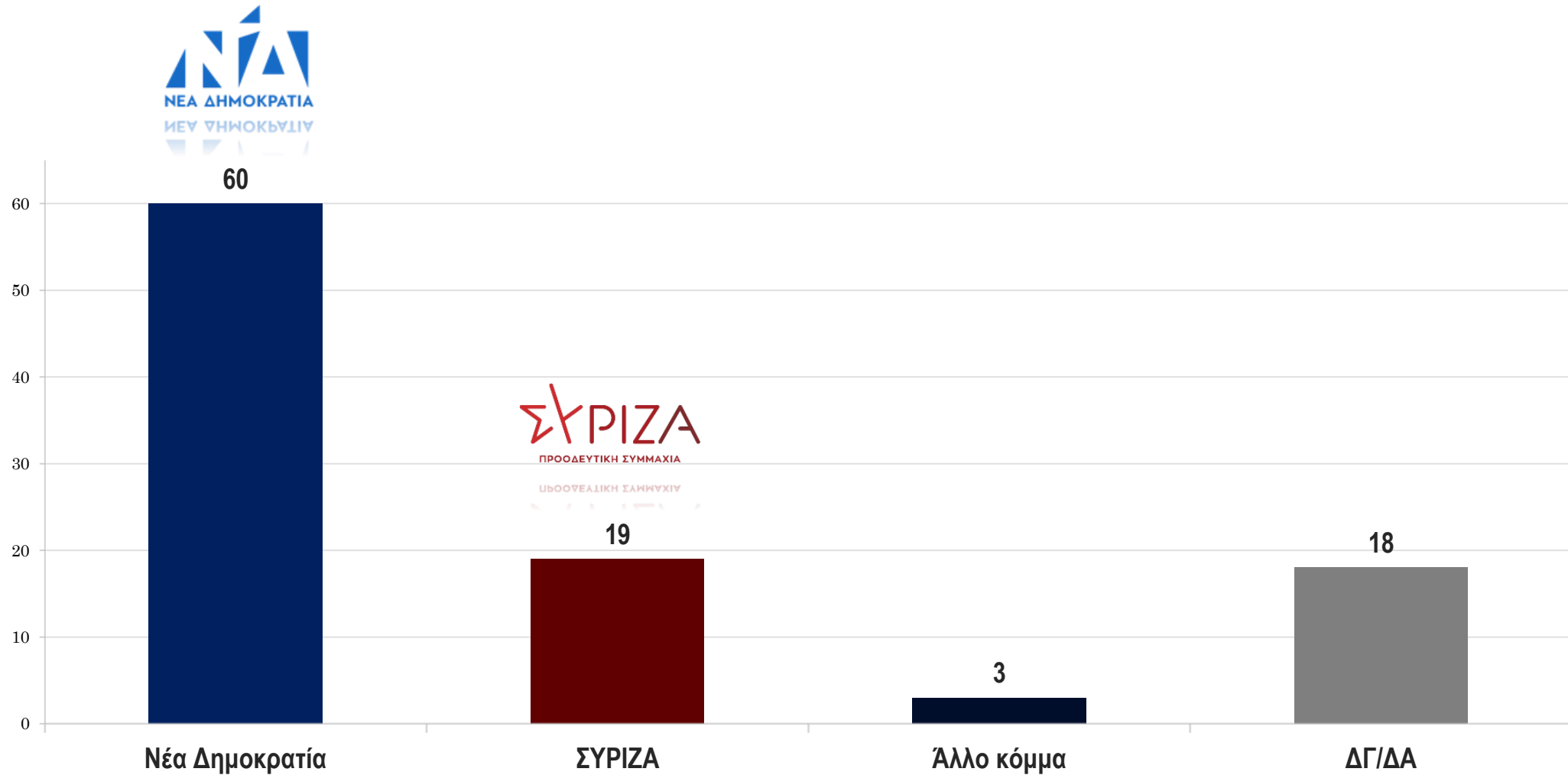
# ΠΡΟΘΕΣΗ ΨΗΦΟΥ ΔΙΑΧΡΟΝΙΚΑ (χωρίς αναγωγή της αδιευκρίνιστης ψήφου)

Νέα Δημοκρατία – ΣΥΡΙΖΑ – ΠΑΣΟΚ/ΚΙΝΑΛ



# ΠΑΡΑΣΤΑΣΗ ΝΙΚΗΣ

Ανεξάρτητα από το κόμμα που θα ψηφίζατε, ποιο κόμμα πιστεύετε ότι θα βγει πρώτο στις επόμενες εκλογές;



---

1990 - 2023 | 33 years  kaparesearch

---

Translating data into policy and practice

[kaparesearch.com](https://kaparesearch.com)